

УЧРЕДИТЕЛЬ И ИЗДАТЕЛЬ

**Деловой
Мир**

журналистское агентство

Металл Украины

ЖУРНАЛ ВЫХОДИТ ДВА РАЗА В МЕСЯЦ С 1997 ГОДА

№4 (543) 15 - 28 февраля 2013 г.



JULANG 巨浪展览®
www.julang.com.cn



SCOPE OF EXHIBITING

- * Plate metal, Bar, Wire, Steel Rope, Metal Processing and Setting Equipment
- * Tube & Pipe Industry
- * Stainless Steel Industry
- * Casting Products
- * Die casting, Foundry, Heat Treatment and Industrial Furnace
- * Fasteners, Spring & Equipment
- * Sheetmetal, Forging, Stamping & Setting Equipment

Governed By:

Ministry of Commerce of the People's Republic of China Department of Foreign Trade

Approved By:

The Department of Foreign Trade & Economic Cooperation of Guangdong Province

Organized By:

Guangzhou Julang Exhibition Design Co., Ltd.

Show time: 16-18 June, 2013

Venue: Ground Floor, B Area, China Import and Export Fair Pazhou Complex
(No.380, Yuejiang Zhong Road, Guangzhou, China)

Contact

Andy Cheng

Tel: 0086-20-38621253

Fax: 0086-20-3862 0781

Email: exhibition.julang@gmail.com

THE 14th CHINA (GUANGZHOU) INT'L METAL & METALLURGY EXHIBITION



V спеціалізована виставка
МЕТАЛ обладнання
 інструмент

**9 – 11 квітня
 2013**

**Палац спорту «Україна»
 м. Львів, вул. Мельника, 18**



Тематичні розділи виставки :

- обладнання для обробки металу
- металорізальні верстати
- зварювальне обладнання
- ручний інструмент для слюсарних і монтажних робіт
- металорізальний інструмент, електроінструмент
- металовироби, вироби для з'єднання та кріплення
- металопрокат
- труби з чорних, кольорових металів та сплавів
- з'єднувальні елементи труб
- арматура
- дрiт, обробка дроту, вироби з дроту

Інформаційні спонсори



Організатор



Контакти

тел./факс: (032) 244-18-88
 e-mail: expolviv@gmail.com
 web: www.expolviv.ua



КАК ОПУБЛИКОВАТЬ РЕКЛАМУ В ЖУРНАЛЕ «МЕТАЛЛ УКРАИНЫ»

ISSN 1606-6294



ПОЛНОЦВЕТНУЮ НА ОБЛОЖКЕ				
Стоимость ОДНОГО объявления, грн. НДС не облагается				
высота/ширина (мм), часть страницы А-4	I страница обложки	II страница обложки	III страница обложки	IV страница обложки
297x210 – 1 стр.	20 грн./ кв. см	4500	4200	4800
145x210 – 1/2 стр.	4000	3500	3200	3800

ПОЛНОЦВЕТНУЮ НА ВРЕЗЕ (35-38 стр. журнала)	
260x180 (4 страницы формата А-4)	9990
260x180 (2 стр. формата А-4 – 35-я и 36-я или 37-я и 38-я стр.)	5000
Объявления размером 1/2, 1/4 и 1/8 на 35-й и 38-й стр.	минус 10% стоимости рекламы на разво- роте

ПОЛНОЦВЕТНУЮ НА РАЗВОРОТЕ (36-37 стр. журнала)	
260x180 (2 стр. формата А-4 – 35-я и 36-я – разворот)	7500
260x180 (1 стр. формата А-4)	3000
260x90 или 130x180 - 1/2 стр.	2000
130x90 или 65x180 - 1/4 стр.	1250
65x90 - 1/8 стр.	750

ЧЕРНО-БЕЛУЮ НА ВНУТРЕННИХ СТРАНИЦАХ		
Стоимость ОДНОГО объявления в ОДНОМ номере (НДС не облагается)		
высота/ширина (мм), часть страницы А-4	в 1 номере	в 6 номерах
260x180 – 1 стр.	2000	1500
130x180 – 1/2 стр.	1000	750
130x90 – 1/4 стр.	500	370
	в 12 номерах	в 22 номерах
260x180 – 1 стр.	1000	800
130x180 – 1/2 стр.	500	400
130x90 – 1/4 стр.	250	200

Стоимость изготовления оригинал-макета рекламы – 10% стоимости рекламной площади.

Стоимость PR рекламы – 1/2 стоимости рекламной площади. (PR реклама может быть только черно-белой).

СКИДКИ РЕКЛАМНЫМ АГЕНТСТВАМ И ВЫСТАВКОМАМ – ОТ 20%

Предоплата производится в долларах США или евро, российских рублях по официальному курсу ЦБР или в украинских гривнях по официальному курсу Нацбанка Украины.

Возможна оплата с расчетного счета на расчетный счет, с расчетного счета на кредитную карточку, с кредитной карточки на кредитную карточку, с помощью WebMoney и т.д.

Отправьте текст рекламного объявления по тел.-факсу: +38 056 3701434, 3701435 или e-mail: bw@business.dp.ua, указав его размер и количество публикаций. После поступления предоплаты Ваше объявление будет опубликовано в следующем номере журнала.

Текст рекламного объявления можно передать нам различными способами:

- просто как текст факсом или по e-mail - мы сами сделаем объявление и согласуем его с Вами;
- в виде графического файла *.tif, 300 dpi, CMYK; Ваш логотип, если он должен присутствовать в объявлении, тоже надо прислать в виде такого же графического файла;
- само объявление можно прислать в виде графического файла.

Ответственность за достоверность объявлений несет рекламодатель, который отвечает за содержание предоставленных данных, за соблюдение авторских прав и прав третьих лиц, за наличие ссылок на лицензии и указаний на сертификацию продукции и услуг в порядке, предусмотренном законодательством.

Предполагается, что рекламодатель имеет право и предварительно получил все необходимые для публикации разрешения. Передачей материалов рекламодатель также свидетельствует о передаче журналу права на изготовление, тиражирование и распространение рекламы.

Материалы, отмеченные знаком ®, публикуются на правах рекламы.

- ▼ ЖУРНАЛ ИЗДАЕТСЯ С 1997 г.
- ▼ ЭЛЕКТРОННАЯ И ПЕЧАТНАЯ ВЕРСИИ
- ▼ <http://www.business.dp.ua/index.htm>
- ▼ ВЫХОДИТ 24 РАЗА В ГОДУ
- ▼ 15 - 28 ФЕВРАЛЯ 2013 г.

№4 (543)

Подписной индекс

21879 в «Каталоге изданий Украины» ГП «Пресса».

ОГЛАВЛЕНИЕ НОМЕРА

Горно-металлургический комплекс	5
Регионы	9
Ценовой мониторинг горно-металлургических рынков Украины и России	10
Драгоценные металлы	17
Литье	20
Лом	22
Метизы	24
Прокат, сталь, чугун	26
Руда	47
Трубы	52
Уголь, кокс	57
Ферросплавы	59
Цветные металлы	61
Фондовый рынок	69

УЧРЕДИТЕЛЬ И ИЗДАТЕЛЬ ЖУРНАЛА «МЕТАЛЛ УКРАИНЫ»

- ЮЖНО-УКРАИНСКОЕ ЖУРНАЛИСТСКОЕ АГЕНТСТВО «ДЕЛОВОЙ МИР»

Свидетельство о госрегистрации
№4313 серия КВ от 16.06.2000 г.

- ▼ Абон. ящик 3749, Днепропетровск, 49064, Украина
- ▼ Тел.факс: +38 056 3701434, 3701435
- ▼ E-mail: bw@business.dp.ua
- ▼ <http://www.business.dp.ua/>

Главный редактор Тамара Мальцева
Выпускающий редактор Елена Суздалева

Последующие перепечатка и распространение материалов журнала «Металл Украины» возможны только с разрешения редакции

Тиражирование печатного варианта журнала выполняется с оригинал-макетов редакции на оборудовании ООО «Акцент ПП» (Запорожское шоссе, 40/194, Днепропетровск, Украина, тел.факс: +38 056 7946105)

КАК ПОДПИСАТЬСЯ НА ИНФОРМАЦИОННЫЕ МАТЕРИАЛЫ «МЕТАЛЛА УКРАИНЫ»

Подписной индекс

21879 в «Каталоге изданий Украины» ГП «Пресса».

НОВОСТИ ГОРНО-МЕТАЛЛУРГИЧЕСКИХ ПРЕДПРИЯТИЙ (1 РАЗ В ДЕНЬ)	
СТОИМОСТЬ, грн. (НДС не облагается)	ЭЛЕКТРОННЫЙ ВАРИАНТ
подписка на 1 мес.	300 грн.
ЖУРНАЛ «МЕТАЛЛ УКРАИНЫ» (2 РАЗА В МЕСЯЦ)	
	ПЕЧАТНЫЙ ВАРИАНТ
подписка на 1 мес.	200 грн.
* - при подписке в редакции дополнительно 30 грн. за доставку 1 экз. в страны ближнего зарубежья, 50 грн. – в страны дальнего зарубежья.	
	ЭЛЕКТРОННЫЙ ВАРИАНТ
подписка на 1 мес.	150 грн.

Подписка для иностранных граждан организована в редакции.

Подписчик ежедневных новостей может также **БЕСПЛАТНО** получать и электронный вариант журнала по e-mail в любом формате (*.doc, *.pdf или *.html).

Подписчик печатного варианта журнала «Металл Украины» может также **БЕСПЛАТНО** получать и электронный вариант журнала по e-mail в в любом формате (*.doc, *.pdf или *.html).

РЕДАКЦИОННЫЙ ПОДПИСНОЙ ЛИСТ

Организация: Контактное лицо: Почтовый адрес: Тел.: Факс: E-mail: http://
Просим подписать на Новости горно-металлургических предприятий - электронный вариант (файл *.doc) с " _ " _____ 2013 г. на _____ мес.
Журнал «Металл Украины» - печатный вариант с "1 " _____ 2013 г. на _____ мес. - электронный вариант в виде файла *.doc, *.pdf, *.html с " 1 " _____ 2013 г. на _____ мес.

В АВГУСТЕ ЖУРНАЛ И НОВОСТИ НЕ ВЫХОДЯТ

Подписной лист надо заполнить и отправить:

▼ по факсу: +38 056 3701434, 3701435

▼ по e-mail: bw@business.dp.ua

▼ <http://www.business.dp.ua/>

▼ почтой: а/я 3749, Днепропетровск, 49064, Украина.

Возможна оплата с расчетного счета на расчетный счет, с расчетного счета на кредитную карточку, с кредитной карточки на кредитную карточку, с помощью WebMoney и т.д.

ПОДПИСКА НА ЖУРНАЛ «МЕТАЛЛ УКРАИНЫ» С КУРЬЕРСКОЙ ДОСТАВКОЙ В УКРАИНЕ

Алчевск	KSS (06442) 22244, 29294
Бердянск	KSS (06153) 37725
Винница	KSS (0432) 579324
Горловка	KSS (06242) 27055, 27073
Днепропетровск	1. KSS (0562) 335289 2. Меркурий (056) 7219393, 7219394 3. САММИТ (056) 3704423 4. Статус (056) 2385032
Донецк	1. KSS (062) 3450359, 905899 2. Меркурий (062) 3451592, 3451594 3. Идея (062) 3810932, 3042022 4. Статус (062) 3119483
Евпатория	KSS (06569) 35532
Житомир	KSS (0412) 412795
Запорожье	1. KSS (061) 2209338 2. Статус (061) 2702935
Ивано-Франковск	KSS (03422) 25787, 501510, (0342) 775959, -54, -56
Измаил	KSS (04841) 20335
Ильичевск	KSS (048) 7770355
Керчь	KSS (097) 9311937
Киев	1. KSS (044) 2706220 2. САММИТ (044) 5214050 3. Статус (044) 3917451 4. Блиц-информ (044) 2518161 5. Меркурий (044) 2488808, 2499888
Кировоград	KSS (0522) 301185
Комсомольск	KSS (067) 7767104
Кременчуг	1. KSS (05366) 56927 2. САММИТ (05366) 32188
Кривой Рог	KSS (0564) 400759
Луцк	KSS (03322) 55411
Львов	1. KSS (0322) 419165, 419166 2. САММИТ (0322) 743223
Мариуполь	KSS (0629) 412843
Мелитополь	KSS (0619) 426390, 426380
Мукачево	KSS (03131) 22133
Николаев	1. KSS (0512) 479227, 580099 2. САММИТ (0512) 561069
Одесса	1. KSS (0482) 7770355 2. Статус (048) 7342485
Павлоград	Меркурий (05632) 61428
Полтава	САММИТ (0532) 636840
Ровно	KSS (0362) 290832, 290837
Севастополь	KSS (0692) 549064
Симферополь	1. KSS (0652) 248579, 248974 2. САММИТ (0652) 516355
Сумы	1. KSS (0542) 219550 2. Дида (0542) 370355, 370656
Тернополь	KSS (0352) 235151, 430427
Ужгород	KSS (0312) 614235, 615127
Феодосия	KSS (06562) 72723
Харьков	1. KSS (057) 543937, 546265 2. САММИТ (0577) 142260 3. Статус (057) 7524138
Херсон	KSS (0552) 264232, 282169
Хмельницкий	KSS (03822) 32931, 795364
Черкассы	KSS (0472) 320847, (067) 7126999
Черновцы	KSS (0372) 584057
Ялта	1. KSS (0654) 324008 2. САММИТ (0654) 324135

ON-LINE ПОДПИСКА В УКРАИНЕ

<http://www.business.dp.ua/rusmet/metpodp.htm>

Подписка в других странах

ALBANIA	AUSTRALIA	GERMANY
AUSTRIA	AZERBAIDJAN	HOLLAND
BELARUS	BELGIQUE	HUNGARY
BRASIL	BULGARIA	INDIA
CANADA	CHINA	ITALY
CROATIA	CYPRUS	KOREA
CZECH REPUBLIC	DENMARK	LUXEMBOURG
ENGLAND	ESPAÑA	NEW ZEALAND
ESTONIA	FINLAND	POLSKA
FRANCE	ICELAND	SUISSE
GREECE	ISRAEL	SERBIJA
HONG KONG	JAPAN	SLOVENIJA
LATVIJA	MAKEDONIJA	VIETNAM
NORWAY	ROMANIA	SLOVAKIJA
USA	SWEDEN	YUGOSLAVIA

Координаты подписных агентств - на сайте «Металла Украины» (<http://www.business.dp.ua/index.html>) и в редакции журнала. Вы можете получить их по e-mail или факсу.

Металл Украины, СНГ, мира – <http://ukrmet.dp.ua/>

№4 (543)

15 - 28 февраля 2013 г.

БЕЛАРУСЬ**СТАТИСТИКА****МЕТАЛЛУРГИЧЕСКОЕ ПРОИЗВОДСТВО В ЯНВАРЕ 2013 ГОДА**

В январе Беларусь увеличила производство в черной металлургии по сравнению с аналогичным периодом прошлого года на 3,3% до 3257,8 млрд. белорусских рублей. Об этом говорится в сообщении Белстата. В то же время, производство стали снизилось на 0,8% до 239,5 тыс. т, готового проката - на 14,5% до 205,9 тыс. т, стальных труб - на 1,3% до 20,1 тыс. т. ([Ugmk.info/Металл Украины, СНГ, мира](http://Ugmk.info/Металл_Украины,_СНГ,_мира))

КАЗАХСТАН**СТАТИСТИКА****ПРОИЗВОДСТВО МЕТАЛЛУРГИЧЕСКОЙ ПРОДУКЦИИ В ЯНВАРЕ 2013 ГОДА**

Объемы производства меди в Казахстане по итогам января по сравнению с январем 2012 г. сократились на 3%. Об этом свидетельствуют данные статистики, сообщает Bloomberg. В частности, выпуск красного металла в стране по итогам января достиг 29,1 тыс. т. В свою очередь, производство ферросплавов в Казахстане в январе упало на 2,85 до 100 тыс. т, а стального проката - на 55% до 100 тыс. т. Казахстан в 2012 г. по сравнению с 2011 г. увеличил объемы производства рафинированной необработанной, нелегированной меди на 8,5%. В частности, выпуск красного металла в стране составил по итогам минувшего года 367,177 тыс. т. Производство необработанного цинка сохранилось на уровне 319,847 тыс. т. (МинПром/[Металл Украины, СНГ, мира](http://Металл_Украины,_СНГ,_мира))

РОССИЯ**НОВОСТИ КОМПАНИЙ****ОАО «СЕВЕРСТАЛЬ» УРЕЖЕТ ИНВЕСТИЦИИ В 2013 ГОДУ НА ЧЕТВЕРТЬ**

Российская горно-металлургическая компания "Северсталь" сократит программу капиталовложений на 2013 г. на 24% до \$1,3 млрд. Согласно сообщению компании, основные вложения в \$704 млн. будут направлены в дивизион "Северсталь Российская Сталь". В горнодобывающем дивизионе "Северсталь Ресурс" запланированные инвестиции на 2013 г. составят \$525 млн. Инвестиции на "Северсталь Северная Америка" составят \$107 млн., при этом их основная часть в \$60 млн. будет направлена на поддержание существующих мощностей. В проекты развития дивизиона "Российская сталь" будет вложено \$268 млн., в том числе в завершение строительства сортового мини-завода в Балаково (Саратовская обл.), строительство и развитие специализированных сервисных центров, включая строительство сервисного центра во Всеволожске (Ленинградская обл.) и завершение строительства второй очереди "Северсталь-Гонварри-Калуга", модернизацию Ижорского трубного завода для расширения спектра выпускаемых труб, а также в реконструкцию и модернизацию Орловского завода Severstal Steel Solutions и другие проекты. Инвестиции в IT проекты составят \$106 млн. В экологические проекты будет инвестировано \$74 млн., а также \$22 млн. будет направлено на финансирование социальных проектов, в том числе на реализацию жилищной программы. На поддержание существующих мощностей дивизиона будет направлено \$234 млн., включая инвестиции в проекты по промышленной безопасности.

В проекты развития дивизиона "Северсталь Ресурс" будет вложено \$210 млн., включая проекты строительства наклонных стволов на шахтах Заполярная и Воргашорская (ОАО "Воркутауголь"), расширения производственных мощностей на Центральной обогатительной фабрике "Печорская" (ОАО "Воркутауголь"), геологоразведочные работы в Оленегорске и расширение объема горных работ на железорудных карьерах. Инвестиции в горнодобывающие Greenfields составят не более \$46 млн., в том числе \$40 млн. в ТЭО проекта Putu (Либерия). На поддержание существующих мощностей дивизиона на угольных производствах будет направлено \$158 млн., на железорудных производствах - \$111 млн.

"Мы очень осторожно подходим к инвестированию в текущих рыночных условиях, вкладывая только в рамках того, что зарабатываем, не увеличивая долговую нагрузку, при этом сохраняя в инвестиционной программе ключевые проекты развития и акцентируя внимание на российских стальных и горнодобывающих активах компании", - сказал заместитель генерального директора по финансам и экономике Алексей Куличенко. ([Ugmk.info/Металл Украины, СНГ, мира](http://Ugmk.info/Металл_Украины,_СНГ,_мира))

ОАО «УРАЛЬСКАЯ ГОРНО-МЕТАЛЛУРГИЧЕСКАЯ КОМПАНИЯ» (УГМК) В 2013 ГОДУ ПЛАНИРУЕТ СОХРАНИТЬ ИНВЕСТИЦИИ НА УРОВНЕ 2012 ГОДА

Уральская горно-металлургическая компания в 2013 г. планирует сохранить инвестиции на уровне 2012 г. в размере не менее \$2 млрд. Об этом сообщил на саммите Адама Смита заместитель технического директора по металлургии УГМК Геннадий Скопов. По его словам, в 2012 г. инвестиции увеличились на 66,5% до 61,6 млрд. руб. по сравнению с 2011 г. "В текущем году мы планируем инвестировать не меньше, чем в 2012 г.", - отметил Г. Скопов.

Из общего объема инвестиций УГМК по итогам 2012 г. 55,6% приходится на цветную металлургию, 37,4% - на уголь и 5,2% - на черную металлургию. И общего объема средств, направленных в цветную металлургию, 71% приходится на сырьевую базу, 24,8% - на металлургический комплекс, сообщил Скопов. Кроме того, он отметил, что УГМК планирует направить в 2013-2015 гг. около 3 млрд. руб. на модернизацию двух цинковых заводов, в частности, около 1,2 млрд. руб. - в Челябинский цинковый завод (ЧЦЗ), увеличив выпуск цинка со 160 тыс. до 200 тыс. т/г. и 1,54 млрд. руб. - в "Электроцинк" (мощностью около 80-90 тыс. т/г.).

В УГМК входит около 50 предприятий различных отраслей, ключевые активы холдинга сосредоточены в горнодобывающей отрасли, цветной металлургии и машиностроении. Основу продаж обеспечивает медная продукция, также компания занимается цинком, свинцом, драгоценными и редкоземельными металлами. По итогам 2012 г. УГМК планировала реализовать 386 тыс. т меди, 250 тыс. т цинка и 20 тыс. т свинца. Последние консолидированные финансовые показатели по МСФО холдинг озвучивал в 2010 г., тогда его выручка составляла \$5,13 млрд., чистая прибыль - \$742 млн. (БизнесТАСС/[Металл Украины, СНГ, мира](http://Металл_Украины,_СНГ,_мира))

СТАТИСТИКА**ПРОИЗВОДСТВО МЕТАЛЛУРГИЧЕСКОЙ ПРОДУКЦИИ В ЯНВАРЕ 2013 ГОДА**

В январе российские метпредприятия сократили производство стали по сравнению с аналогичным периодом прошлого года на 5,8% до 5,7 млн. т. Об этом говорится в сообщении Федеральной службы государственной статистики РФ. В то же время, по сравнению с декабрем 2012 г. стальное производство выросло на 1,4%.

Кроме того, январское производство чугуна в России выросло на 0,1% г/г и на 4,6% м/м до 4,3 млн. т; проката - сократилось на 2,8% г/г, но увеличилось на 1% м/м до 4,4 млн. т. Производство стальных труб в январе увеличилось на 3,2% г/г, но снизилось на 15,6% м/м до 744 тыс. т. Январская добыча угля составила 28 млн. т (-2,7% г/г и -12,3% м/м), производство металлургического кокса - 2,3 млн. т (0,3% г/г и 2,2% м/м). (Ugmk.info/Металл_Украины_СНГ_мира)

МИРОВОЙ РЫНОК**НОВОСТИ КОМПАНИЙ****В ПЕРВОМ ПОЛУГОДИИ 2012/13 ФИНАНСОВОГО ГОДА ПРИБЫЛЬ ВНР BILLITON РУХНУЛА**

В первом полугодии 2012/13 финансового года, окончившегося 31 декабря 2012 г., третья по величине в мире, англо-австралийская горнодобывающая компания ВНР Billiton сократила чистую прибыль на 57,8% до \$4,238 млрд. Об этом говорится в отчете компании. В частности, за отчетный период финансового года доход компании снизился на 14,1% до \$32,204 млрд., EBITDA - на 29,3% до \$13,244 млрд. На фоне падения чистой прибыли CEO компании Мариус Клопперс уходит в отставку. Клопперс, который возглавлял горнодобывающий гигант с октября 2007 г., покинет свой пост 10 мая, а его место займет Эндрю Маккензи (Andrew Mackenzie), возглавляющий подразделение Billiton по цветным металлам. В компании отмечают, что 2 полугодие 2012 г. было очень сложным для сырьевой промышленности, а компания показала положительные финансовые результаты благодаря диверсификации бизнеса. При этом падение показателей дохода и прибыли связано с падением цен на сырье, а также со слабым долларом США и инфляцией, что не было компенсировано увеличением объемов продаж и сокращением операционных затрат. На размер чистой прибыли также повлияли различные списания на общую сумму около \$3 млрд.

Финпоказатели ВНР Billiton в I полугодии 2012/13 ФГ по основным дивизионам, млрд. \$

	Доход, 2012 г.	Доход, 2011 г.	Изменение, %
Алюминий и никель	3,485	3,915	-11
Базовые металлы	6,121	5,250	16,6
Железная руда	9,166	12,149	-24,6
Марганец	1,012	1,087	-6,9
Коксующийся уголь	2,817	4,390	-35,8
Энергетический уголь	2,579	3,135	-17,7

(Ugmk.info/Металл_Украины_СНГ_мира)

RIO TINTO ЗАВЕРШИЛА 2012 ГОД С УБЫТКОМ

В 2012 г. англо-австралийская горнорудная компания Rio Tinto получила чистый убыток в \$2,99 млрд. по сравнению с чистой прибылью в \$5,826 млрд. в 2011 г. Об этом говорится в отчете компании. Согласно документу, убыток компании связан со списаниями на общую сумму \$14,4 млрд., связанными главным образом с алюминиевым бизнесом, а также угольными активами в Мозамбике. Кроме того, валовый доход компании сократился на 15,8%, до \$50,967 млрд., EBITDA - на 32,2% до \$19,411 млрд. Прибыль ключевого департамента компании - железорудного - сократилась на 30,3% до \$9,242 млрд.

Финансовые показатели Rio Tinto в 2012 г. по дивизионам, млрд. \$

	Продажи, 2012 г.	Продажи, 2011 г.	Прибыль, 2012 г.	Прибыль, 2011 г.
Железная руда	24,279	29,475	9,242	13,267
Алюминий	10,105	12,159	0,003	0,442
Медь	6,661	7,634	1,092	1,932
Уголь	5,783	7,003	0,283	1,074
Алмазы и минералы	4,056	3,654	0,119	(0,162)

(Ugmk.info/Металл_Украины_СНГ_мира)

КОМПАНИИ НА РЫНКЕ**ЭКСПЕРТЫ ОЖИДАЮТ ОТ КОМПАНИИ GLENCORE ПРИОБРЕТЕНИЯ НОВЫХ СЫРЬЕВЫХ АКТИВОВ**

Тот факт, что компания Glencore всерьез занялась приобретением сырьевых активов, произвел переполох в горнорудной промышленности. Сейчас близится к завершению сделка по поглощению Xstrata, что приведет к созданию группы, которая займет четвертое место в мировой иерархии на рынке. Аналитики и топ-менеджеры отрасли, в свою очередь, пытаются угадать, кто же станет следующей мишенью трейдера.

Традиционная роль посредника между производителями и потребителями уже давно не устраивает торговый дом Glencore. Компания приняла решение о расширении в начальном звене технологической цепочки, сделала несколько приобретений в этой сфере, а теперь завершает действительно крупную сделку - поглощение Xstrata за \$37 млрд. Эксперты уверены, что глава Glencore Айвен Глэйзенберг на этом не остановится, и скоро последуют дальнейшие покупки. Для этого есть по меньшей мере три причины. Во-первых, объединение Glencore-Xstrata приведет к созданию уникальной компании, которая будет

черпать огромную синергию из комбинации мощностей Glencore, охватившей весь мир сетью по торговле металлами, энергоносителями и сельхозпродуктами, с горнорудными предприятиями Xstrata на месторождениях угля, меди и цинка. Такая группа способна не просто выдерживать без серьезного ущерба волатильность цен на сырье, а использовать ее таким способом, который недоступен и не станет доступным в обозримом будущем - для ее конкурентов. Очевидно, что новое объединение сможет контролировать торговые потоки и запасы лучше любой другой компании. По мнению экспертов, конкурирующие горнорудные группы способны в лучшем случае расширить свои, сравнительно небольшие, торговые сети, но масштабы Glencore для них попросту недостижимы. Во-вторых, кризис на сырьевых рынках затянется надолго, и даже после его завершения будущая стабильность будет отнюдь не такой, которая была до 2008 г. Начиная с 2000г. Китай интенсивно развивал металлургию: как черную, так и цветную. И по мере стремительного наращивания мощ-

ностей интенсивно опустошал мировые рынки сырья. Теперь же китайская экономика переходит на новый этап развития. Ее подъем будет происходить в более умеренном темпе, соответственно, умеренным будет и рост спроса на сырье. Ну, а "нового Китая" в мире не просматривается (у Индии - не те масштабы), и последнее десятилетие, вероятно, следует воспринимать как уникальный исторический эпизод. Поэтому о былых сверхприбылях горнорудных компаний теперь можно будет только вспоминать. А сейчас, в условиях низкого спроса и неблагоприятных прогнозов, цены на сырьевые компании изрядно снизились, поэтому покупать - самое время.

В-третьих, именно сейчас есть возможность подготовить почву для будущего захвата изрядной доли на сырьевых рынках. Дело в том, что спрос расти все-таки будет, хоть и не такими темпами, как раньше. При этом разрабатываемые месторождения исчерпываются, а реализовывать новые горнорудные проекты становится все труднее. Затраты по ним быстро растут: невоскрываемые месторождения находятся вдали от транспортной инфраструктуры, рабочая сила дорожает. Кроме того, компаниям приходится конкурировать друг с другом за квалифицированный персонал. В условиях, когда сами ресурсы подешевели, все это приводит к обесцениванию активов. Акционеры оказывают сильнейшее давление на менеджмент, так как заинтересованы в сегодняшних прибылях, а не в повышении доходов в отдаленном будущем. Именно по этой причине они требуют сворачивания инвестиционных программ, а топ-менеджеры крупнейших компаний вынуждены уступать место преемникам. В январе был уволен Том Олбанс, возглавлявший Rio Tinto, которому пришлось списать \$14 млрд. на обесценивание алюминиевых заводов, доставшихся группе после приобретения канадской Alcan на докризисном пике цен, и угольных проектов в Мозамбике. Параллельно акционеры Anglo American "ушли" в отставку Синтию Кэрролл, списавшую \$4 млрд. по железорудному проекту Minas Rio в Бразилии, который группа приобрела (опять же - на пике цен) за \$5,5 млрд. Кроме того, придется уйти в отставку и главе ВНР Billiton Мариусу Клопперсу. Наконец, покинет объединенную компанию гендиректор Xstrata Мик Дэвис, так как инвесторам не понравились его предложения по размерам вознаграждений самому Дэвису и другим руководителям. Да и Глэйзенберг настаивает на собственном управлении покупкой. В результате Глэйзенберг скоро станет самым влиятельным человеком в отрасли как глава компании с совокупным доходом \$209 млрд. и долгим списком успешных сделок. По этому поводу аналитики вспоминают китайскую поговорку: "Если достаточно долго сидеть на берегу реки, то увидишь, как мимо проплывают тела твоих врагов". И, похоже, именно Глэйзенберг способен правильно оценить возможности компании и реализовать проекты, продукция которых появится на рынках в самый подходящий момент. В этой ситуации среди топ-менеджеров горнорудной отрасли возник небольшой переполох, и на ежегодной конференции Investing in African Mining Indaba по этому поводу велись кулуарные, но весьма интенсивные дискуссии. Всех интересует следующая мишень Глэйзенберга. Эксперты видят два варианта.

Первый - поглощение Anglo American, капитализация которой сейчас составляет \$43 млрд., что намного ниже, чем должно быть при ее прибылях. По данным Bloomberg, это соотношение капитализации и прибылей намного ниже, чем у конкурентов. Низкие котировки акций Anglo обусловлены реакцией инвесторов на серию неудач компании. Регулярное превышение сметы и частые отставания от графика привели к снижению стоимости бразильского проекта Minas Rio (за покупку которого в основном и платилась должностью Синтия Кэрролл). При этом ожида-

ется, что затраты на его реализацию составят \$5,8 млрд., т. е. вдвое превысят исходную смету. Более того, аналитики говорят, что необходимый объем инвестиций может вырасти до \$8 млрд. После покупки Minas Rio компания отказалась от выплаты дивидендов за 2008 г., чтобы зарезервировать наличность. Кроме того, в последние недели череда забастовок на ее месторождениях платины и железной руды в Южной Африке оживила многолетние опасения по поводу слишком большой зависимости Anglo от ситуации в этой стране. Причем последние сделки Anglo, включая приобретение контроля над De Beers, повышение доли в Kumba Iron Ore и июльскую сделку по углю в Мозамбике, отнюдь не уменьшили подверженность компании рискам, которые связаны с этим регионом. Именно из-за этих сделок агентство Standard & Poor's снизило прогноз рейтинга Anglo. По оценкам аналитиков Macquarie, несмотря на сокращение затрат, под руководством Кэрролл Anglo потеряла около трети своей капитализации и стоит сейчас на \$25 млрд. меньше, чем до ее прихода. Другие горнорудные компании по крайней мере сохранили свою капитализацию на уровне начала 2007 г. Фактически в текущем году котировки Anglo отстают от акций других компаний отрасли почти на 20% (правда, они подскочили на 4,4% после известия об отставке Кэрролл, тогда как рост котировок других британских горнорудных компаний составил за это же время 0,8%). Таким образом, сейчас Anglo - весьма привлекательная мишень.

Второй вариант - сделки меньшего масштаба. Например, покупка Eurasian Natural Resources Corp. (ENRC), активы которой в Конго могли бы удачно дополнить проекты Glencore. Как вариант - покупка First Quantum Minerals, которую эксперты Sanford C. Bernstein & Co тоже считают перспективным кандидатом на роль мишени для Glencore. Однако сделка с ENRC (рыночная капитализация - \$6,8 млрд.) - производителем ферросплавов, железной руды и энергоносителей - может оказаться не слишком простой. Ее потребуется согласовать с тремя казахскими учредителями, которым принадлежат 45% акций компании. Кроме того, на любое изменение контроля над ENRC необходимо получить согласие не слишком предсказуемого правительства Казахстана. Альтернатива - канадская First Quantum, у которой, помимо прочих активов, есть медное месторождение Kansanshi в Замбии, недалеко от границы с Конго. Оба эти варианта эксперты Sanford C. Bernstein & Co считают вполне вероятными. Правда, это сопряжено со значительно большим политическим риском, чем поглощение Anglo. В частности, сейчас ENRC и Glencore придется ответить на ряд вопросов по поводу компании, которая принадлежит им в Конго, поскольку коррупционными сделками в этой стране всерьез озаботился МВФ. Обнаружилось, что горнорудный актив (проект Kolwezi), который ENRC приобрела в 2010 г., был незаконно экспроприирован у First Quantum. Разбирательство завершилось тем, что казахстанская компания выплатила First Quantum компенсацию в \$1,25 млрд. Но сейчас МВФ заморозил программу займов правительству Конго (\$532 млн.), поскольку подобные случаи оказались слишком частыми. Посредником во всех этих сделках выступал колоритный торговец алмазами, израильтянин Дэн Гертлер - близкий друг президента Джозефа Кабилю. Власти Конго предоставляли ему права на разработку недр по незаконно заниженным ценам, а он перепродавал их с огромной прибылью, часть - ENRC, а некоторые - Glencore. Таким образом, неясно, пожелает ли Глэйзенберг расширять свои связи с Конго в такой ситуации. И неясно, решит ли он пойти ва-банк с ENRC или First Quantum, или предпочтет более спокойный вариант с Anglo American. ([МинПром/Металл Украины, СНГ, мира](#))

ЦЕНЫ**ЦЕНЫ НА НЕМЕТАЛЛИЧЕСКИЕ ИСКОПАЕМЫЕ В ЯНВАРЕ 2013 ГОДА, \$/Т**

Товар	Цена	Товар	Цена
Алюминиевое сырье		Графит	
Глинозем обожженный, 98,5-99,5%, FOB, навалом, рафинированный	675-725	Из Китая, порошковый, аморфизированный, 80/85% С, FCL, Ккristаллический поставлено в Европу	600-800
Глинозем обожженный, FOB, меленый навалом, рафинированный	750-850	средний, 85-87% С, +100 -80 меш., CIF, порты Европы	900-1150
Оксид алюминия плавный		средний 99,95%, \$/кг, граница Швейцарии	7-20
Коричневый, 95% Al ₂ O ₃ , FEPA 8-220 меш., FOB, Китай	800-840	Литиевые руды	
Коричневый, 95,5% Al ₂ O ₃ , огнеупорный, кусковой, FOB, Китай	660-730	Петалит, 4,2% Li ₂ O, FOB, Дурбан	165-260
Белый, поставка меш. по 25 кг, CIF, Европа, EUR/т	850-890	Сподумен, более чем 7,255% Li ₂ O, FOB, Зап. Виргиния, \$/кор. т	720-770
Бокситы огнеупорного сорта, из Китая, Al₂O₃/Fe₂O₃/CD, куски 0-25 мм		Сподумен, стеклянного сорта, 5% Li ₂ O, FOB, Зап. Виргиния, \$/кор. т	460-510
пров. Шаньси, FOB, Xingang		Магнезит	
Round kiln 87/2,0/3,20	405-440	Обожженный кусковой, 90-92% MgO, FOB Китай	320-360
Round kiln 86/2,0/3,15-3,20	370-450	Обожженный, сельскохозяйственного сорта, CIF Европа, EUR/т	240-350
Round kiln 85/2,0/3,15	380-420	Обожженный до спекания, кусковой	
Rotary kiln 86/1,8/3,15	365-435	90% MgO, FOB, Китай	350-400
Rotary kiln 85/1,8/3,15	360-460	92% MgO, FOB, Китай	430-470
пров. Гуйчжоу, FOB		94-95% MgO, FOB, Китай	410-480
Round kiln 87/2,0/3,20 Zhanjiang/Fangcheng	470-525	97,5% MgO, FOB, Китай	560-600
RASC, из Гайяны, навалом, FOB, Linden	460-510	Плавный, кусковой	
Бокситы абразивные		96% MgO, FOB, Китай	790-860
FOB, порты Китая	320-350	97% MgO, FOB, Китай	930-1050
Бокситы литейного сорта		98% MgO, FOB, Китай	1080-1210
FOB, порты Китая	470-480	Греческий, сырьевой, до3,5% Si ₂ , FOB, порты восточного Средиземноморья, EUR/т	65-75
Гайяна, FOB	450-510	Титановые минералы	
Бентонит		Австралийские концентраты	
ОСМА/литейного сорта, неочищенный, сушеный, навалом, FOB Милос, EUR/т	60-80	Ильменит , мин. 54% Ti ₂	
С предприятия в Вайоминге (США), \$/кор. т		навалом, FOB	250-350
API сорта, в мешках, поставки ж/д вагонами	90-130	ильменит, мин. 54% Ti ₂ , FOB, цена разовых сделок	250-350
Литейного сорта, в мешках, поставки ж/д вагонами	97-124	Рутил , мин. 95% TiO ₂	
Всысушенный, навалом, Греция, EUR/т	65-75	В мешках, FOB	2500-2800
Хромит		пигментного сорта, навалом (крупные партии), FOB	2050-2400
Трансваальский, 46% Cr ₂ O ₃ , влажный, навалом, FOB, ЮАР		TiO₂, пигмент , навалом	
химического сорта	320-340	Азия, CFR	4300-4850
огнеупорного сорта	425-500	Европа, CIF, северные порты, евро/т	3260-3750
литейного сорта, 45% Cr ₂ O ₃	360-380	США, CIF, порты	3550-4000
металлургического сорта		Циркон	
ЮАР, юго-западный, хрупкий, кусковой, 40% Cr ₂ O ₃ , FOB	160-190	FOB, из Австралии, навалом	
Плавленый шпат металлургического сорта		премиум	1900-2100
из Китая, мин. 85% CaF ₂ , CIF, Роттердам	355-375	стандарт	1800-2000
мексиканский, FOB, Tampico	230-270	FOB, США, навалом	
мин. 85% CaF ₂ , навалом, во влажном состоянии, FOB, порты Китая	305-325	премиум	2600-3000
из Китая, 85% CaF ₂ , навалом, FOB, порты Китая	355-375	стандарт	2550-2750
из Китая, 90% CaF ₂ , навалом, FOB, порты Китая	365-385	из ЮАР, керамического сорта, FOB, навалом	2300-2650
		Циркон (микронизированный)	
		99,5% до 4 мкм, в среднем размер частиц до 0,95 мкм, C&F, Азия	2750-2800

1 кор. т (s.ton) = 907,185 кг. Источник: Industrials Minerals. (Госвнешинформ/[Металл Украины, СНГ, мира](#))

ФРАНЦИЯ**СТАТИСТИКА****В 2012 ГОДУ СТРАНА ЗАРАБОТАЛА НА ЭКСПОРТЕ СТАЛИ И ФЕРРОСПЛАВОВ 10 МЛРД. ЕВРО**

Франция в 2012 г. экспортировала стальной продукции и ферросплавов на 10 млрд. евро, что на 3,75% меньше по сравнению с 2011 г. Об этом свидетельствуют данные французского Министерства экономики, финансов и промышленности. В заданный период экспорт французских стальных труб упал на 12,1% до 2,14 млрд. евро, холоднокатаного стального проката - на 9,6% до 371,5 млн. евро, холоднокатаной стальной полосы - на 10,1% до 480 млн. евро, а других металлических изделий и деталей - на 7,85% до 674 млн. евро. В свою очередь, импорт стальной продукции и ферросплавов во Францию в отчетный период снизился на 14,5% до 8,9 млрд. евро.

Импорт обычных и стальных труб упал на 6,6% до 1,7 млрд. евро, холоднокатаного стального проката - на 15,6% до 419 млн. евро, а холоднокатаной стальной полосы - на 13,1% до 581 млн. евро. Поставки других металлических изделий и деталей уменьшились на 5,7% до 1,37 млрд. евро. (МинПром/[Металл Украины, СНГ, мира](#))

УКРАИНА**В ДНЕПРОПЕТРОВСКОЙ ОБЛАСТИ В ЯНВАРЕ 2013 ГОДА ВОЗРОСЛИ ОБЪЕМЫ ПРОИЗВОДСТВА СТАЛИ**

В Днепропетровской области в январе объемы производства стали, железной руды и концентрата выросли более чем на 2% по сравнению с января 2012 г. Об этом сообщили в пресс-службе Днепропетровской облгосадминистрации. В частности, стали изготовлено 974 тыс. т, железной руды - 747 тыс. т, концентрата - 4,8 млн. т, агломерата - 274 тыс. т. Предприятия горно-металлургического комплекса региона, как и всей Украины, в январе сохранили среднемесячные показатели прошлого года. Высокие показатели сохраняют и ведущие промышленные предприятия региона. В частности, активный рост производства продемонстрировали: ПАО "Евраз ДМЗ им. Петровского", ПАО "КЖРК", ПАО "Центральный ГОК", ПАО "АрселорМиттал Кривой Рог", ЗАО "Сентравис Пр. Юкр", ПАО "Коминмет" и ОАО "ДТЗ". "По итогам 2012 г. ГК занимает 63% в экономике Днепропетровщины. Одной из основных задач развития региона является модернизация предприятий ГК, что позволит сэкономить ресурсы и повысить конкурентоспособность. Такую задачу ставит наш президент Виктор Федорович Янукович перед всеми промышленными регионами", - сказал председатель Днепропетровской облгосадминистрации Дмитрий Колесников. Губернатор отметил, что сейчас мировой рынок показывает невысокий индекс купли-продажи металлургической продукции. Это, соответственно, снижает и показатели промышленного производства предприятий региона, однако Днепропетровская область сохраняет позитивный тренд роста. Повышение показателей на мировом рынке ожидается только в марте, что позволит существенно повысить и показатели производства. ([Most-dnpr.info/Металл Украины, СНГ, мира](http://Most-dnpr.info/Металл_Украины_СНГ_мира))

ПРОМЫШЛЕННОЕ ПРОИЗВОДСТВО В ДОНЕЦКОЙ ОБЛАСТИ В ЯНВАРЕ 2013 ГОДА СОКРАТИЛОСЬ

Промпроизводство Донецкой области в январе сократилось на 10,7% по сравнению с январем 2012 г. Об этом сообщает главное управление статистики в Донецкой области. В январе индекс промышленной продукции Донецкой области по сравнению с декабрем 2012 г., составил 87,6%, а по сравнению с январем 2012 г. - 89,3%. "Уменьшение производства в январе по сравнению с декабрем наблюдается ежегодно и связано с большим количеством праздничных и выходных дней, а также с тем, что в начале года еще не завершено формирование портфеля заказов" - сообщает пресс-служба главного управления статистики Донецкой области. Среди всех основных видов промышленной деятельности области январский объем продукции увеличился по сравнению с декабрем 2012 г. только в металлургическом комплексе - на 3,6%, а также в производстве, передаче и распределении электроэнергии - на 1,5%. Январское производство кокса осталось практически на уровне предыдущего месяца. В угольной промышленности за январь по сравнению с декабрем 2012 г. зафиксирован спад на 5,6%, в производстве строительных материалов и другой неметаллической минеральной продукции - на 11,1%, в химической и нефтехимической промышленности - на 19,2%, в легкой промышленности - на 21,2%, в производстве пищевых продуктов, напитков и табачных изделий - на 23,6%, в машиностроении - на 38,9%. За январь по сравнению с январем 2012 г. прирост достигнут в производстве, передаче и распределении электроэнергии - на 0,2%, в угольной промышленности - на 4,1%. В то же время сокращение производства пищевых продуктов, напитков и табачных изделий составило в январе по сравнению с аналогичным месяцем 2012 г. 3,3%, строительных материалов и другой неметаллической минеральной продукции - 9,3%, кокса и продуктов нефтепереработки - 9,4%, металлургического производства и производства готовых металлических изделий - 18,5%, продукции легкой промышленности - 26,5%, машиностроительной продукции - 30,6%. Выплавка чугуна за январь составила 1 млн. т, по сравнению с декабрем возросла на 9%, но против января 2012 г. она сократилась на 4,9%. Производство стали составило 1,1 млн. т, что больше декабря 2012 г. на 13,6%, но меньше января 2012 г. на 12,3%. Производство готового проката сократилось против декабря на 0,4%, по сравнению с январем 2012 г. - на 16,9% и составило 0,6 млн. т. Выпуск металлических труб, составив за январь 13,7 тыс. т, уменьшился по сравнению с январем 2012 г. более чем в 5 раз. Объем добычи рядового угля за январь составил 3,3 млн. т, что меньше января 2012 г. на 1,5%. Объем готового угля, включающий отгруженный рядовой уголь (в том числе для последующего обогащения) и продукты обогащения, за январь составил 2,6 млн. т и по сравнению с январем 2012 г. возрос на 3,8%. (РБК-Украина/[Металл Украины, СНГ, мира](http://Металл_Украины_СНГ_мира))

РОССИЯ**В БЕЛГОРОДСКИЙ ГОРНОРУДНЫЙ КОМПЛЕКС ИНВЕСТИРУЮТ 35 МЛРД. РУБ.**

В горнорудную промышленность Белгородской области до конца года инвестируют 35 млрд. руб. Об этом заявил губернатор Белгородской области Евгений Савченко, выступая с ежегодным отчетом перед законодательным собранием региона. По его словам, эти средства пойдут на модернизацию производства, в которой нуждается отрасль. Евгений Савченко отметил, что в настоящее время власти области стараются наладить работу Белгородского ГОКа, который находится в Яковлевском районе. По словам главы региона, предприятие "функционирует в режиме перманентного банкротства", поэтому необходимо передать его "в те руки, которые смогут наладить его работу". (Российская газета/[Металл Украины, СНГ, мира](http://Металл_Украины_СНГ_мира))

НА ИНАГЛИНСКОМ УГОЛЬНОМ КОМПЛЕКСЕ В ЯКУТИИ**ПОЯВИТСЯ ОБОГАТИТЕЛЬНАЯ ФАБРИКА И ЛИНИЯ ЖЕЛЕЗНОЙ ДОРОГИ**

Правительство республики Саха (Якутия) и Министерство транспорта России в рамках работы X Красноярского экономического форума подписали меморандум о намерениях. Стороны планируют тесно сотрудничать в области развития инфраструктуры крупного Инаглинского угольного комплекса. Помимо новой обогатительной фабрики на комплексе появится также ветка железной дороги. На строительство данных объектов будет выделено более 35 млрд. руб. После начала работы фабрики Инаглинский комплекс будет производить свыше 6,5 млн. т концентрата коксующегося угля ежегодно. На подписании меморандума присутствовали Алексей Стручков, первый заместитель председателя правительства Якутии, и Алексей Цыденов, заместитель министра транспорта России. По словам участников форума, подписание меморандума позволит согласовать сроки строительства обогатительной фабрики и объектов транспортной инфраструктуры, что является важнейшим условием для обеспечения нормальной работы Инаглинского угольного комплекса, где в настоящее время также ведется возведение шахты "Инаглинская". Утвержденный проект "Комплексное развитие Южной Якутии" реализуется с 2008 г. и осуществляется в рамках масштабной стратегии развития Дальневосточного и Байкальского регионов, рассчитанной до 2025 г. (Пронедра/[Металл Украины, СНГ, мира](http://Металл_Украины_СНГ_мира))

СНГ

ИЗМЕНЕНИЕ ЦЕН В ДЕКАБРЕ 2012 ГОДА - ЯНВАРЕ 2013 ГОДА

УКРАИНА - РОССИЯ: ЧУГУН ПЕРЕДЕЛЬНЫЙ, ЯНВАРЬ 2013 ГОДА

Месяц	Российский рынок, \$/т, \$1/32,1961 руб.*		Украинский рынок, \$/т без НДС, \$1/7,9898 грн.*		Экспорт, Украина, \$/т, FOB порты Черного моря		Экспорт, Россия, \$/т, FOB порты Черного моря	
	min	max	min	max	min	max	min	max
Декабрь	388,25	512,48	513,15	525,67	370,00	380,00	390,00	400,00
Январь	388,25	512,48	513,15	525,67	400,00	405,00	415,00	420,00

* - курсы гривни и рубля к доллару взяты на 31.01.13 по данным НБУ и ЦБРФ.



В январе в России и Украине изменений цены на передельный чугун заявлено не было. Экспортные цены по Украине выросли на \$25-30, по России - на \$20-25.

УКРАИНА - РОССИЯ: ЧУГУН ЛИТЕЙНЫЙ, ЯНВАРЬ 2013 ГОДА

Месяц	Российский рынок, \$/т, \$1/32,1961 руб.*		Украинский рынок, \$/т без НДС, \$1/7,9898 грн.*	
	min	max	min	max
Декабрь	496,95	590,13	563,22	588,25
Январь	496,95	590,13	563,22	588,25

* - курсы гривни и рубля к доллару взяты на 31.01.13 по данным НБУ и ЦБРФ.



В январе в России и Украине изменений цены на литейный чугун заявлено не было.

УКРАИНА - РОССИЯ: ЗАГОТОВКА ТРУБНАЯ, ЯНВАРЬ 2013 ГОДА

Месяц	Украинский рынок, \$/т, \$1/7,9898 грн.*	
	min	max
Декабрь	531,56	660,13
Январь	530,59	642,28

* - курсы гривни и рубля к доллару взяты на 31.01.13 по данным НБУ и ЦБРФ.

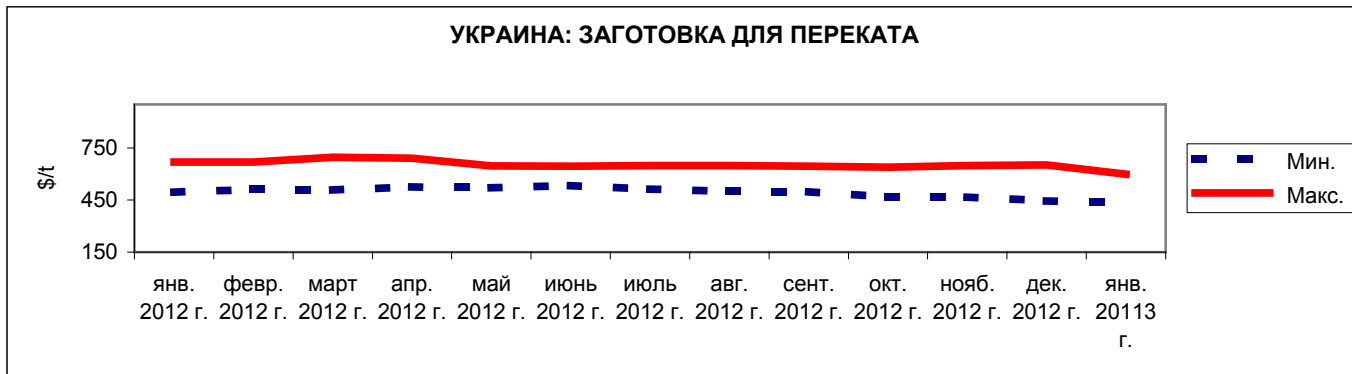


В январе в Украине цены на заготовки трубные снизились. Изменения по предприятиям: ПАО «Днепропетровский металлургический комбинат им. Дзержинского» - с 4247,08-4729,82 до 4239-4462 грн./т, ПАО "Евраз - Днепропетровский металлургический завод им. Петровского" - с 5274,31 до 5132 грн./т.

УКРАИНА - РОССИЯ: ЗАГОТОВКА ДЛЯ ПЕРЕКАТА, ЯНВАРЬ 2013 ГОДА

Месяц	Российский рынок, \$/т, \$1/32,1961 руб.*		Украинский рынок, \$/т без НДС, \$1/7,9898 грн.*		Экспорт, Украина, \$/т, FOB порты Черного моря		Экспорт, Россия, \$/т, FOB порты Черного моря	
	min	max	min	max	min	max	min	max
Декабрь	593,24	602,56	444,32	651,25	515,00	525,00	510,00	510,00
Январь	593,24	602,56	439,58	598,51	530,00	535,00	525,00	530,00

* - курсы гривни и рубля к доллару взяты на 31.01.13 по данным НБУ и ЦБРФ.

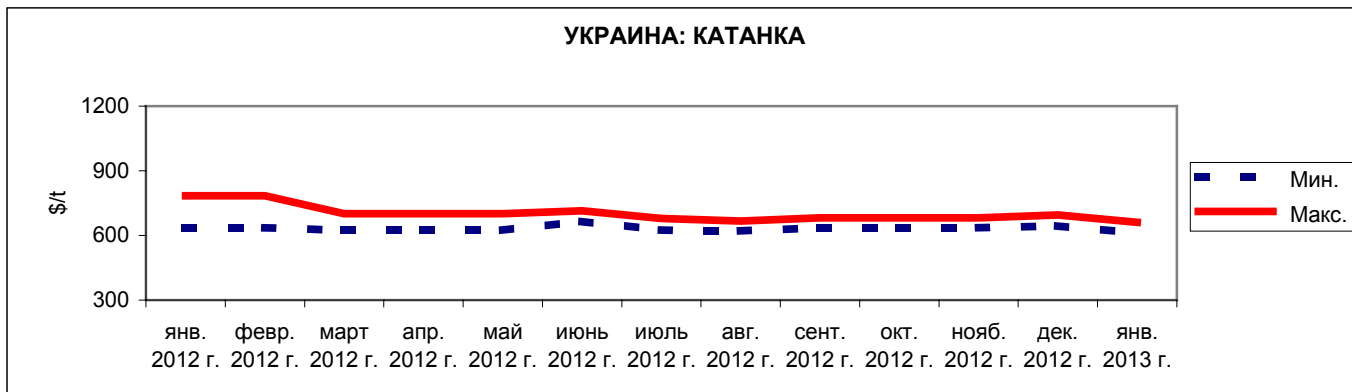


В январе в России изменений цены на заготовки для переката заявлено не было. В Украине цены на заготовки для переката снизились. Изменения по предприятиям: ПАО «Днепропетровский металлургический комбинат им. Дзержинского» - с 3550-3936 до 3512-4527 грн./т, ПАО "Евраз - Днепропетровский металлургический завод им. Петровского" - с 5203 до 4782 грн./т. Экспортные цены по Украине выросли на \$10-15, по России - на \$15-20.

УКРАИНА - РОССИЯ: КАТАНКА, ЯНВАРЬ 2013 ГОДА

Месяц	Российский рынок, \$/т, \$1/32,1961 руб.*		Украинский рынок, \$/т без НДС, \$1/7,9898 грн.*		Экспорт, Украина, \$/т, FOB порты Черного моря	
	min	max	min	max	min	max
Декабрь	593,24	782,70	643,82	694,51	570,00	600,00
Январь	559,07	782,70	610,78	660,84	595,00	605,00

* - курсы гривни и рубля к доллару взяты на 31.01.13 по данным НБУ и ЦБРФ.



В январе в России цены на катанку снизились по среднему минимуму. Изменения по предприятиям: ОАО "Амурметалл" - с 19600-24100 до 19150-23600 руб./т, ОАО "Северсталь" ЧерМК - с 20950-22000 до 19320-20290 руб./т, ОАО «Челябинский металлургический комбинат» - с 19100 до 18000 руб./т.

В Украине в январе цены на катанку также снизились. Изменения по предприятиям: ПАО «Арселор Миттал Кривой Рог» - с 5144-5549 до 4880-5280 грн./т. Экспортные цены выросли на \$5-25.

УКРАИНА - РОССИЯ: АРМАТУРА КЛАССА А1, А3, ЯНВАРЬ 2013 ГОДА

Месяц	Российский рынок, \$/т, \$1/32,1961 руб.*		Украинский рынок, \$/т без НДС, \$1/7,9898 грн.*		Экспорт, Украина, \$/т, FOB порты Черного моря	
	min	max	min	max	min	max
Декабрь	583,92	843,27	643,82	769,48	570,00	595,00
Январь	541,96	874,33	570,73	769,48	580,00	610,00

* - курсы гривни и рубля к доллару взяты на 31.01.13 по данным НБУ и ЦБРФ.

В январе в России цены на арматуру снизились по среднему минимуму и выросли по среднему максимуму. Изменения по предприятиям: ОАО "Амурметалл" - с 18800-27150 до 18950-28150 руб./т, ОАО "Северсталь" ЧерМК - с 20520-21890 до 19070-20470 руб./т. В Украине в январе цены на арматуру снизились по среднему минимуму. Изменения по предприятиям: ПАО «Арселор Миттал Кривой Рог» - с 5144-6148 до 4560-6148 грн./т.

Экспортные цены выросли на \$10-15.

УКРАИНА: АРМАТУРА КЛАССА А1, А3



УКРАИНА - РОССИЯ: КРУГ, КВАДРАТ, ЯНВАРЬ 2013 ГОДА

Месяц	Российский рынок, \$/т, \$1/32,1961 руб.*		Украинский рынок, \$/т без НДС, \$1/7,9898 грн.*	
	min	max	min	max
Декабрь	559,07	860,35	689,88	857,34
Январь	444,15	860,35	610,78	857,34

* - курсы гривни и рубля к доллару взяты на 31.01.13 по данным НБУ и ЦБРФ.

УКРАИНА: КРУГ, КВАДРАТ



В январе в России цены на круги, квадраты снизились по среднему минимуму. Изменения по предприятиям: ОАО "ЕВРАЗ-Нижнетагильский металлургический завод" - с 20700-21700 до 19500 руб./т, ОАО "Северсталь" ЧерМК - с 19670-21440 до 18220-19720 руб./т, ОАО "Уральская сталь" - с 18000-21500 до 14300-14500 руб./т.

В Украине в январе цены на круги, квадраты снизились по среднему минимуму. Изменения по предприятиям: ПАО «Арселор Миттал Кривой Рог» - с 5512-5593 до 4880-4920 грн./т.

УКРАИНА - РОССИЯ: УГОЛОК, ЯНВАРЬ 2013 ГОДА

Месяц	Российский рынок, \$/т, \$1/32,1961 руб.*		Украинский рынок, \$/т без НДС, \$1/7,9898 грн.*	
	min	max	min	max
Декабрь	618,09	878,99	646,82	832,31
Январь	602,56	838,61	610,78	832,31

* - курсы гривни и рубля к доллару взяты на 31.01.13 по данным НБУ и ЦБРФ.

УКРАИНА: УГОЛОК



В январе в России цены на уголок снизились. Изменения по предприятиям: ОАО "Амурметалл" - с 19900-25100 до 19400-24600 руб./т, ОАО "ЕВРАЗ-Нижнетагильский металлургический завод" - с 26500-28300 до 26200-26750 руб./т, ОАО "Северсталь" ЧерМК - с 20410-20535 до 19950-20100 руб./т.

В Украине в январе цены на уголок снизились по среднему минимуму. Изменения по предприятиям: ПАО «Арселор Миттал Кривой Рог» - с 5168-5289 до 4880-5000 грн./т.

УКРАИНА - РОССИЯ: БАЛКА, ШВЕЛЛЕР, ЯНВАРЬ 2013 ГОДА

Месяц	Российский рынок, \$/т, \$1/32,1961 руб.*		Украинский рынок, \$/т без НДС, \$1/7,9898 грн.*		Экспорт, Украина, \$/т, FOB порты Черного моря	
	min	max	min	max	min	max
Декабрь	639,67	1066,90	657,59	843,83	635,00	645,00
Январь	639,67	1066,90	657,59	843,83	625,00	625,00

* - курсы гривни и рубля к доллару взяты на 31.01.13 по данным НБУ и ЦБРФ.



В январе в России и Украине изменений цены на балки, швеллеры заявлено не было. Экспортные цены на балки и швеллеры снизились на \$10-20.

УКРАИНА - РОССИЯ: ЛИСТ ГОРЯЧЕКАТАНЫЙ РЯДОВОЙ, ЯНВАРЬ 2013 ГОДА

Месяц	Российский рынок, \$/т, \$1/32,1961 руб.*		Украинский рынок, \$/т без НДС, \$1/7,9898 грн.*		Экспорт, Украина, \$/т, FOB порты Черного моря		Экспорт, Россия, \$/т, FOB порты Черного моря	
	min	max	min	max	min	max	min	max
Декабрь	512,48	736,11	563,22	605,77	520,00	560,00	530,00	550,00
Январь	484,53	736,11	563,22	573,86	550,00	570,00	565,00	600,00

* - курсы гривни и рубля к доллару взяты на 31.01.13 по данным НБУ и ЦБРФ.



В январе в России цены на лист горячекатаный рядовой снизились по среднему минимуму. Изменения по предприятиям: ОАО "Северсталь" ЧерМК - с 18680-22660 до 17960-23010 руб./т, ОАО "Уральская сталь" - с 16500-21400 до 15600-16500 руб./т. В Украине цены на лист горячекатаный снизились по среднему максимуму. Изменения по предприятиям: ПАО «Мариупольский металлургический комбинат им. Ильича» - с 4500-4840 до 4500-4585 грн./т.

Экспортные цены по Украине выросли на \$10-30, по России - на \$35-50.

УКРАИНА - РОССИЯ: РУЛОН ГОРЯЧЕКАТАНЫЙ РЯДОВОЙ, ЯНВАРЬ 2013 ГОДА

Месяц	Российский рынок, \$/т, \$1/32,1961 руб.*		Украинский рынок, \$/т, \$1/7,9898 грн.*		Экспорт, Украина, \$/т, FOB порты Черного моря		Экспорт, Россия, \$/т, FOB порты Черного моря	
	min	max	min	max	min	max	min	max
Декабрь	519,63	703,81	557,59	577,86	520,00	520,00	535,00	550,00
Январь	519,63	666,54	547,57	557,59	550,00	580,00	565,00	600,00

* - курсы гривни и рубля к доллару взяты на 31.01.13 по данным НБУ и ЦБРФ.



В январе в России цены на горячекатаные рулоны снизились по среднему максимуму. Изменения по предприятиям: ОАО "Северсталь" ЧерМК - с 19160-22660 до 17960-21460 руб./т.

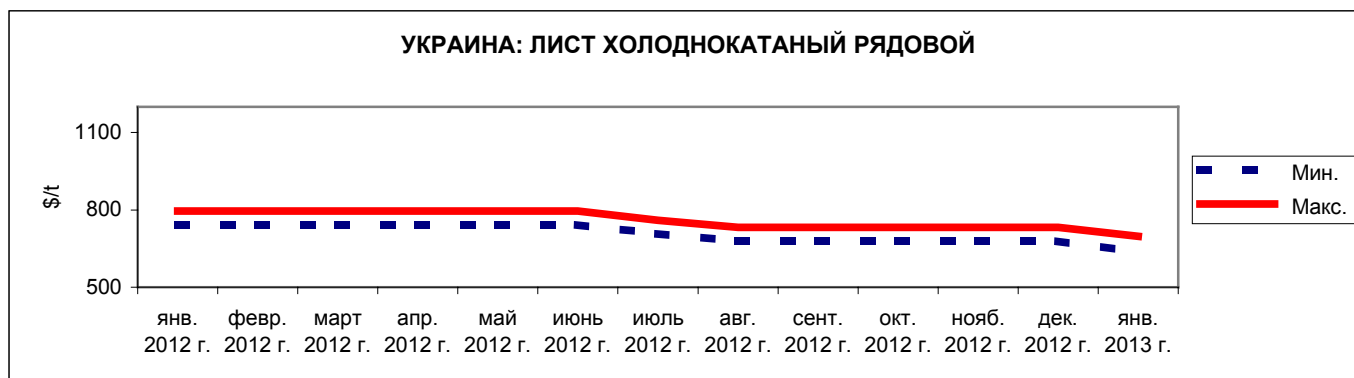
В Украине в январе цены на горячекатаные рулоны снизились. Изменения по предприятиям: ПАО «Мариупольский металлургический комбинат им. Ильича» - с 4455-4617 до 4375-4455 грн./т.

Экспортные цены по Украине выросли на \$30-60, по России - на \$30-50.

УКРАИНА - РОССИЯ: ЛИСТ ХОЛОДНОКАТАНЫЙ РЯДОВОЙ, ЯНВАРЬ 2013 ГОДА

Месяц	Российский рынок, \$/т, \$1/32,1961 руб.*		Украинский рынок, \$/т, \$1/7,9898 грн.*		Экспорт, Украина, \$/т, FOB порты Черного моря		Экспорт, Россия, \$/т, FOB порты Черного моря	
	min	max	min	max	min	max	min	max
Декабрь	609,39	862,22	679,62	732,81	595,00	600,00	615,00	620,00
Январь	609,39	811,90	635,81	697,89	625,00	630,00	660,00	685,00

* - курсы гривни и рубля к доллару взяты на 31.01.13 по данным НБУ и ЦБРФ.



В январе в России цены на холоднокатаный лист снизились по среднему максимуму. Изменения по предприятиям: ОАО "Северсталь" ЧерМК - с 23760-27760 до 22140-26140 руб./т.

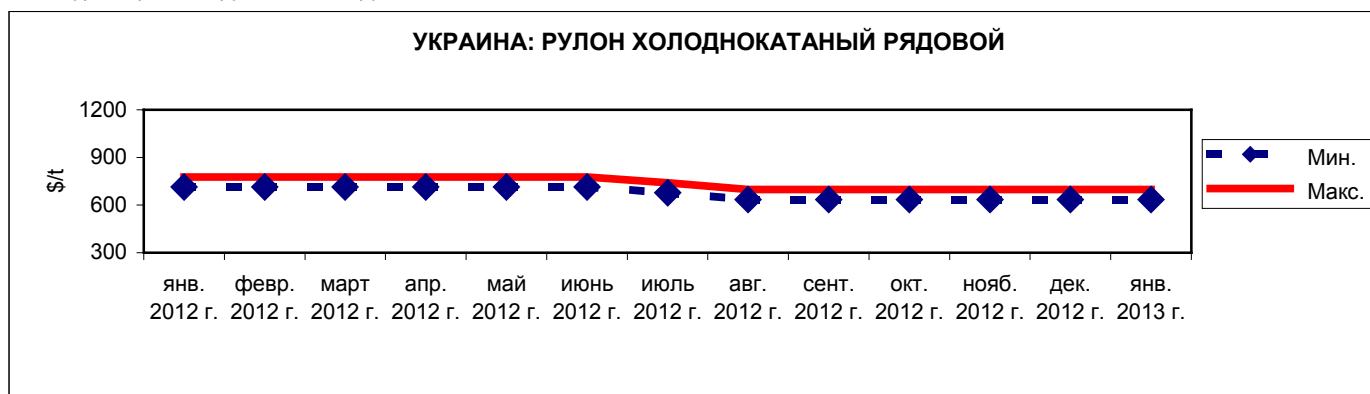
В Украине в январе цены на холоднокатаный лист снизились. Изменения по предприятиям: ПАО «Мариупольский металлургический комбинат им. Ильича» - с 5430-5855 до 5080-5576 грн./т.

Украинские экспортные цены выросли на \$30, российские - на \$45-65.

УКРАИНА - РОССИЯ: РУЛОН ХОЛОДНОКАТАНЫЙ РЯДОВОЙ, ЯНВАРЬ 2013 ГОДА

Месяц	Российский рынок, \$/т, \$1/32,1961 руб.*		Украинский рынок, \$/т, \$1/7,9898 грн.*		Экспорт, Украина, \$/т, FOB порты Черного моря		Экспорт, Россия, \$/т, FOB порты Черного моря	
	min	max	min	max	min	max	min	max
Декабрь	609,39	862,22	635,81	697,89	595,00	600,00	615,00	620,00
Январь	609,39	811,90	635,81	697,89	625,00	630,00	660,00	685,00

* - курсы гривни и рубля к доллару взяты на 31.01.13 по данным НБУ и ЦБРФ.



В январе в России цены на холоднокатаные рулоны снизились по среднему максимуму. Изменения по предприятиям: ОАО "Северсталь" ЧерМК - с 23760-27760 до 22140-26140 руб./т. В Украине в январе изменений цены на холоднокатаные рулоны заявлено не было. Экспортные цены по Украине выросли на \$30, по России - на \$45-65.

УКРАИНА - РОССИЯ: ШТРИПС РЯДОВОЙ, ЯНВАРЬ 2013 ГОДА

Месяц	Российский рынок, \$/т, \$1/32,1961 руб.*		Украинский рынок, \$/т, \$1/7,9898 грн.*	
	min	max	min	max
Декабрь	501,61	916,26	618,91	618,91
Январь	472,11	869,67	598,89	598,89

* - курсы гривни и рубля к доллару взяты на 31.01.13 по данным НБУ и ЦБРФ.

В январе в России цены на штрипсы снизились. Изменения по предприятиям: ОАО "Северсталь" ЧерМК - с 16150-19000 до 15200-18050 руб./т, ОАО "Уральская сталь" - с 23000-29500 до 21500-28000 руб./т.

В январе в Украине цены на штрипсы снизились. Изменения по предприятиям: ПАО «Мариупольский металлургический комбинат им. Ильича» - с 4945 до 4785 грн./т.

УКРАИНА - РОССИЯ: КОНЦЕНТРАТ, ЯНВАРЬ 2013 ГОДА

Месяц	Российский рынок, \$/т, \$1/32,1961 руб.*		Экспорт, Украина, \$/т, DAF гр. Украины		Экспорт, Россия, \$/т, DAF гр. России	
	min	max	min	max	min	max
Декабрь	41,68	70,94	103,00	115,00	105,00	115,00
Январь	41,68	70,94	103,00	115,00	105,00	115,00

* - курсы гривни и рубля к доллару взяты на 31.01.13 по данным НБУ и ЦБРФ.

В России и Украине в январе изменений цены на концентрат заявлено не было. Экспортные цены - без изменений.

УКРАИНА - РОССИЯ: ОКАТЫШИ, ЯНВАРЬ 2013 ГОДА

Месяц	Российский рынок, \$/т, \$1/32,1961 руб.*		Экспорт, Украина, \$/т, DAF гр. Украины		Экспорт, Россия, \$/т, DAF гр. России	
	min	max	min	max	min	max
Декабрь	79,64	79,64	122,00	132,00	122,00	132,00
Январь	79,64	79,64	122,00	132,00	122,00	132,00

* - курсы гривни и рубля к доллару взяты на 31.01.13 по данным НБУ и ЦБРФ.

В России и Украине в январе изменений цены на окатыши заявлено не было. Экспортные цены - без изменений.

УКРАИНА - РОССИЯ: АГЛОРУДА, ЯНВАРЬ 2013 ГОДА

Месяц	Российский рынок, \$/т, \$1/32,1961 руб.*		Экспорт, Украина, \$/т, DAF гр. Украины		Экспорт, Россия, \$/т, DAF гр. России	
	min	max	min	max	min	max
Декабрь	48,42	48,42	66,00	75,00	50,00	55,00
Январь	48,42	48,42	66,00	75,00	50,00	55,00

* - курсы гривни и рубля к доллару взяты на 31.01.13 по данным НБУ и ЦБРФ.

В январе в России и Украине изменений цены на аглоруду заявлено не было. Экспортные цены - без изменений.

УКРАИНА - РОССИЯ: КОКС ФРАКЦИЯ 0-10 мм, ЯНВАРЬ 2013 ГОДА

Месяц	Российский рынок, \$/т, \$1/32,1961 руб.*		Украинский рынок, \$/т, \$1/7,9898 грн.*	
	min	max	min	max
Декабрь	93,18	93,18	125,16	137,68
Январь	93,18	93,18	125,16	137,68

* - курсы гривни и рубля к доллару взяты на 31.01.13 по данным НБУ и ЦБРФ.



В декабре в России и Украине изменений цены на кокс фракции 0-10 мм заявлено не было.

УКРАИНА - РОССИЯ: КОКС ФРАКЦИЯ 10-25 мм, ЯНВАРЬ 2013 ГОДА

Месяц	Российский рынок, \$/т, \$1/32,1961 руб.*		Украинский рынок, \$/т, \$1/7,9898 грн.*	
	min	max	min	max
Декабрь	248,48	264,01	270,34	277,85
Январь	248,48	264,01	270,34	277,85

* - курсы гривни и рубля к доллару взяты на 31.01.13 по данным НБУ и ЦБРФ.

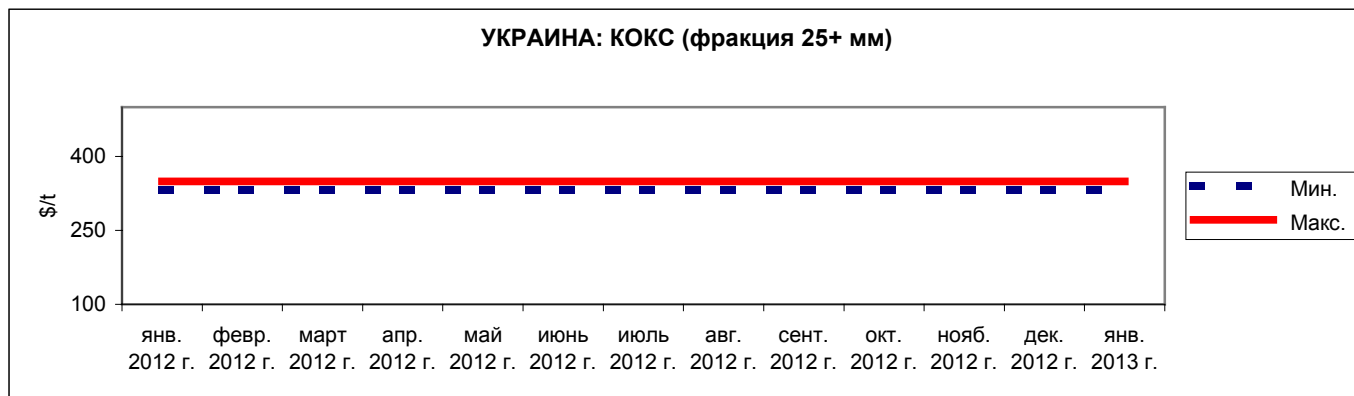


В декабре в России и Украине изменений цены на фракцию 10-25 мм заявлено не было.

УКРАИНА - РОССИЯ: КОКС ФРАКЦИЯ 25+ мм, ЯНВАРЬ 2013 ГОДА

Месяц	Российский рынок, \$/т, \$1/32,1961 руб.*		Украинский рынок, \$/т без НДС, \$1/7,9898 грн.*		Экспорт, Украина, \$/т, FOB порты Черного моря	
	min	max	min	max	min	max
Декабрь	285,75	295,07	330,92	349,20	230,00	240,00
Январь	285,75	295,07	330,92	349,20	240,00	250,00

* - курсы гривни и рубля к доллару взяты на 31.01.13 по данным НБУ и ЦБРФ.

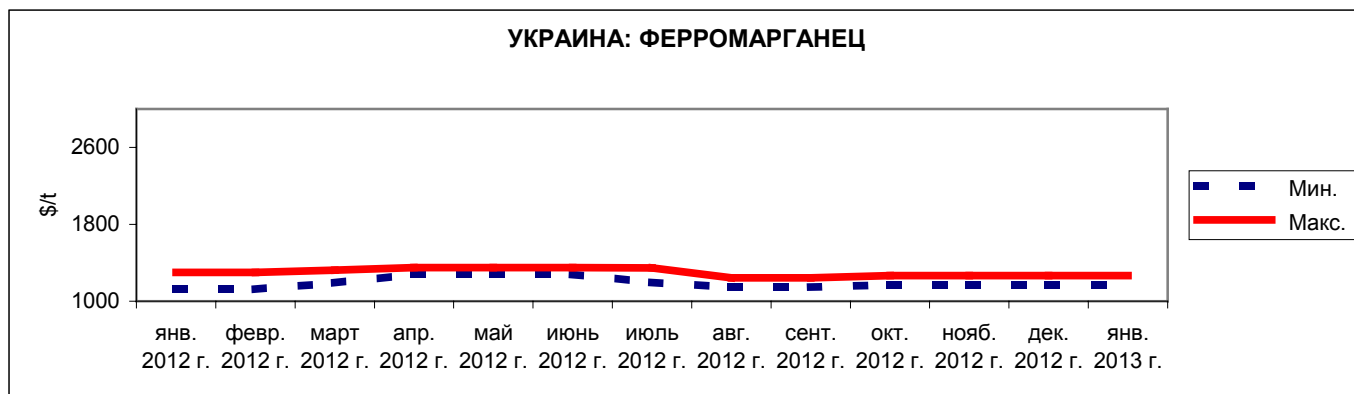


В декабре в России и Украине изменений цены на кокс фракции 25+ мм заявлено не было. Экспортные цены выросли на \$10.

УКРАИНА - РОССИЯ: ФЕРРОМАРГАНЕЦ, ЯНВАРЬ 2013 ГОДА

Месяц	Российский рынок, \$/т, \$1/32,1961 руб.*		Украинский рынок, \$/т без НДС, \$1/7,9898 грн.*	
	min	max	min	max
Декабрь	1097,25	1192,67	1171,30	1267,17
Январь	1079,77	1173,67	1171,30	1267,17

* - курсы гривни и рубля к доллару взяты на 31.01.13 по данным НБУ и ЦБРФ.



В январе в России цены на ферромарганец в среднем снизились. В Украине изменений цены на ферромарганец заявлено не было.

УКРАИНА - РОССИЯ: СИЛИКОМАРГАНЕЦ, ЯНВАРЬ 2013 ГОДА

Месяц	Российский рынок, \$/т, \$1/32,1961 руб.*		Украинский рынок, \$/т без НДС, \$1/7,9898 грн.*	
	min	max	min	max
Декабрь	1259,46	1354,87	1204,65	1304,69
Январь	1239,39	1333,29	1204,65	1304,69

* - курсы гривни и рубля к доллару взяты на 31.01.13 по данным НБУ и ЦБРФ.



В январе в России цены на силикомарганец в среднем снизились. В Украине изменений цены на ферромарганец заявлено не было.

УКРАИНА - РОССИЯ: ФЕРРОСИЛИЦИЙ, ЯНВАРЬ 2013 ГОДА

Месяц	Российский рынок, \$/т, \$1/32,1961 руб.*	
	min	max
Декабрь	1259,46	1335,79
Январь	1239,39	1314,51

* - курсы гривни и рубля к доллару взяты на 31.01.13 по данным НБУ и ЦБРФ.

В январе в России цены на ферросилиций в среднем снизились. ([Металл Украины, СНГ, мира](#))

Читайте на эту тему в «Металле Украины, СНГ, мира» (<http://ukrmet.dp.ua/>)

ДРАГОЦЕННЫЕ МЕТАЛЛЫ

КАЗАХСТАН

СТАТИСТИКА

ПРОИЗВОДСТВО НЕОБРАБОТАННОГО ЗОЛОТА В ЯНВАРЕ 2013 ГОДА ВЫРОСЛО

Производство необработанного золота в Казахстане в январе составило 3624 кг, что на 47% больше, чем в соответствующем периоде 2012 г., указывается в ежемесячном отчете агентства РК по статистике, сообщает КазТАГ. Согласно документу, производство необработанного серебра составило 76690 кг, что на 54,8% больше, чем за аналогичный период прошлого года. ([Forbes.kz/Металл Украины, СНГ, мира](#))

КЫРГЫЗСТАН

КУМТОР БУДЕТ РАБОТАТЬ БЕЗ ОСТАНОВОК

Месторождение Кумтор будет работать без остановок вне зависимости от итогов переговоров с Centerra Gold Inc. Об этом заявил премьер-министр КР Жанторо Сатыбалдиев на заседании парламента 20 февраля, где заслушивался отчет госкомиссии по Кумтору. "Трижды встречался с Яном Аткинсоном (президент Centerra Gold Inc.) в декабре 2012 г., в январе и феврале текущего года. Самое главное, о чем мы договорились: вне зависимости от итогов переговоров, месторождение Кумтор должно работать без остановок, даже если будет изменено соглашение", - заявил Ж. Сатыбалдиев. Премьер доложил, что на последней встрече 14 февраля стороны обсудили отчет и рекомендации госкомиссии по Кумтору. "Мы озвучили рекомендации госкомиссии и попросили руководство Centerra Gold Inc. рассмотреть ее отчет. Аткинсон ответил, что рекомендации госкомиссии очень тяжелые для них. Потом он напомнил, что в 2009 г. парламент, правительство, президент и Конституционный суд Кыргызстана дали свои положительные заключения по соглашениям по Кумтору", - сообщил премьер-министр.

По словам главы правительства, Ян Аткинсон в качестве альтернативы предложил увеличить финансовую помощь от Кумтора до суммы штрафов, установленных госкомиссией. Однако правительство отказалось от этого предложения. "После этого Ян Аткинсон попросил время на проведение расчетов и консультаций, чтобы потом снова обратиться к этому вопросу", - сказал Сатыбалдиев. Премьер-министр добавил, что переговоры будут проходить только в Бишкеке, и ни один чиновник не поедет на переговоры за рубеж. Госкомиссия по проверке месторождения Кумтор завершила свою работу в начале 2013 г. Комиссия потребовала пересмотра соглашений с Centerra Gold Inc. о разработке Кумтора, а также возмещения экологического ущерба на 6,9 млрд. сомов (\$150-160 млн.). Правительство единогласно приняло отчет госкомиссии. Со своей стороны компания Centerra Gold Inc заявила, что "соглашения по Кумтору одобрены в 2009 г. всеми соответствующими госорганами Кыргызстана, в том числе правительством и парламентом, а также подтверждены министерством юстиции и Конституционным судом".

"Centerra уверена в легитимности и действительности этих соглашений, и любые вопросы по проекту при необходимости могут быть решены международным арбитражем", - отмечалось в заявлении, распространенном компанией. Канадская компания Centerra Gold Inc. владеет компаниями "Кумтор Оперейтинг Компани" и "Кумтор Голд Компани", которые разрабатывают месторождение Кумтор в Иссык-Кульской области. 33% акций Centerra Gold Inc. принадлежат Кыргызстану. (КирТАГ/[Металл Украины, СНГ, мира](#))

РОССИЯ

ГЕОЛОГИ ОТКРЫЛИ В ЯКУТИИ НОВЫЙ КРУПНЫЙ ОБЪЕКТ ГОРА РУДНАЯ С РЕСУРСАМИ 200 Т ЗОЛОТА

Геологи открыли новый крупный золоторудный объект Гора Рудная на Лебедином рудном поле в Алданском районе Республики Саха (Якутия) с прогнозными ресурсами 200 т золота. Об этом сообщает Министерство экономики и промышленной политики Якутии со ссылкой на первого заместителя председателя Госкомгеологии республики Виталия Калашникова. По его словам, три года назад "Якутскеология" вышла с инициативой провести в очередной раз поисковые работы на Лебедином поле, надеясь найти нетрадиционные для этой территории золоторудные объекты. Работы велись за счет средств федерального бюджета.

Геологов заинтересовала Гора Рудная, которая оставалась не до конца изученной и с неясными перспективами и с начала 2000 г. После определения содержания золота и параметров рудных тел геологи пришли к выводу, что объект заслуживает внимания и дальнейшего изучения. Судя по выявленным прогнозным ресурсам, запасы перспективного участка недр могут быть большими, отметил Калашников. Следующий этап - оценочные работы, которые являются прерогативой Роснедр. В перечень работ на 2013 г. объект Гора Рудная включен. Якутнедра проведут конкурс на право проведения оценочных работ. Через три года его победитель должен утвердить запасы в Государственной комиссии, после чего месторождение выставят на торги, по результатам которых кто-то из недропользователей получит лицензию на освоение месторождения, сказал Калашников. По итогам 2012 г. добыча золота в Якутии увеличилась на 9,6% до 21,2 т по сравнению с 2011 г. В том числе компания "Алданзолото ГРК" (входит в "Полюс Золото") увеличила добычу золота на 17,1% до 4,3 т. ([БизнесТАСС/Металл Украины, СНГ, мира](#))

Металл Украины, СНГ, мира – <http://ukrmet.dp.ua/>

NORD GOLD ПЛАНИРУЕТ В 2013 ГОДУ БОЛЬШИЕ ИНВЕСТИЦИИ В ЯКУТИЮ

Международная золотодобывающая компания Nord Gold, 85,4% акций которой принадлежит основному акционеру "Северстали" Алексею Мордашову, планирует в 2013 г. вложить \$70 млн. в развитие месторождения Гросс в Нерюн-гинском районе Якутии. Начало переработки руды с Гросса на площадке действующего рудника ожидается к концу 2013 г. Планируется, что в 2013 г. из руды Гросса будет произведено около 467 кг золота, сообщил в ходе телефонной конференции гендиректор Nordgold Николай Зеленский. Общий объем капитальных вложений компании за год составит около \$300 млн., в том числе \$100 млн. на геологоразведку. (Zolotonews/[Металл Украины, СНГ, мира](#))

СТАТИСТИКА

В 2012 ГОДУ ДОБЫЧА ЗОЛОТА ВЫРОСЛА

Добыча руды и производство золотосодержащих концентратов российскими недропользователями в 2012 г. выросло на 7,4% по сравнению с 2011 г., производство золота в слитках увеличилось на 6,1%, свидетельствуют данные Росстата. В то же время снижено на 0,1% производство палладия и сплавов на его основе, производство платины и сплавов снизилось на 1,1%. Добыча и производство серебряных концентратов за период выросли на 8,8%, добыча природных необработанных алмазов снизилась на 0,3%. Только в декабре 2012 г. добыча и производство золотосодержащих концентратов сократилось на 1,9% по сравнению с декабрем 2011 г., производство серебряных концентратов уменьшилась на 25,7,5%, добыча природных необработанных алмазов - на 4,5%. Производство платины и сплавов в декабре ненамного выросло - на 0,1%, а палладия и сплавов - упало на 18,9%. Росстат не приводит абсолютные показатели добычи и производства природных ресурсов. (Прайм. Вестник золотопромышленника/[Металл Украины, СНГ, мира](#))

НОВОСТИ КОМПАНИЙ

ОАО «ПОЛИМЕТАЛЛ» КУПИТ МЕСТОРОЖДЕНИЕ ЗОЛОТА МАМИНСКОЕ НА УРАЛЕ

Крупнейший в России производитель серебра «Полиметалл» договорился о покупке Маминского месторождения золота в Свердловской области, сообщила компания. Продавцы - компании Vitalex Investments Ltd и Arrowline Investments Ltd - получат за свой актив акции торгуемой в Лондоне Polymetal International на \$73,3 млн. и \$3,9 млн. деньгами, говорится в сообщении. Согласованная с продавцом стоимость Маминской горнорудной компании (МГК) - владельца лицензии на добычу и геологоразведку на Маминском золоторудном поле, составляет \$95,5 миллиона. Однако в общей сложности Полиметалл заплатит за акции \$77,2 млн., поскольку цена сделки сократится на сумму долга МГК. "Точное количество акций Polymetal International plc, которые будут выпущены в пользу продавца, будет рассчитано на основе средневзвешенной цены за одну акцию Polymetal International plc на Лондонской фондовой бирже в долларах США за период, равный 30 дням, предшествующим дате завершения сделки", - сообщил «Полиметалл». Сделка будет закрыта после одобрения Федеральной антимонопольной службой и получения согласия от кредиторов МГК. Прогнозные рудные запасы на Маминском были оценены в соответствии с Кодексом JORC в 12,2 млн. т руды, содержащей 0,7 млн. унций золота. (Reuters/[Металл Украины, СНГ, мира](#))

ОАО «СЕЛИГДАР» В 2013 ГОДУ ПОЛУЧИТ ПЕРВОЕ ЗОЛОТО НА МЕСТОРОЖДЕНИИ РЯБИНОВОЕ

ООО "Рябиновое" (предприятие ОАО "Селигдар") планирует на одноименном месторождении в 2013 г. получить первые 250 кг методом кучного выщелачивания (КВ). В последующие годы Рябиновое будет давать 1,5-2 т золота ежегодно в течение 15 лет. Добыча будет вестись четырьмя открытыми карьерами.

Кроме площадки кучного выщелачивания по переработке 500 тыс. т руды в год, в 2014-2015 гг. планируется пуск золотозвлекательной фабрики (ЗИФ) мощностью по переработке 1 млн. т руды в год. ЗИФ будет включать в себя две стадии извлечения, классификацию, гравитационное обогащение, цианирование и сорбцию, что позволит увеличить извлечение золота, по сравнению с технологией КВ, а также вести круглогодичную добычу металла.

Ресурсы Рябинового по категории Indicated - 24,78 т золота, по категории Inferred - 6,35 т золота. Запасы по категориям Proven & Probable - 21,61 т золота. Чистая приведенная стоимость проекта отработки запасов - \$161,41 млн. (Прайм. Вестник золотопромышленника/[Металл Украины, СНГ, мира](#))

ОАО «УРАЛЭЛЕКТРОМЕДЬ» ПОДТВЕРДИЛО СТАТУС GOOD DELIVERY ПО ЗОЛОТУ И СЕРЕБРУ

ОАО "Уралэлектромедь" (предприятие металлургического комплекса УГМК) в очередной раз продемонстрировало высокое качество аффинированного золота и серебра, подтвердив международный статус Good Delivery. "Результаты проведенного упреждающего мониторинга показали, что продукция предприятия соответствует самым высоким мировым стандартам, - рассказал заместитель директора ОАО "Уралэлектромедь" по качеству и работе с драгметаллами Алексей Батуев. - Лондонская Ассоциация участника рынка драгоценных металлов (LBMA) приняла решение о подтверждении статуса Good Delivery, что означает надежный поставщик продукции".

В соответствии с новыми требованиями LBMA члены ассоциации должны подтверждать статус признанных производителей золота и серебра в слитках каждые три года. В LBMA провели экспертизу качества выпущенных на "Уралэлектромедь" золотых и серебряных слитков, проверили пакет документов, подтверждающих финансовую и экономическую состоятельность предприятия, объем выпуска драгоценных металлов за последние три года и работу центральной лаборатории ОАО "Уралэлектромедь".

"За время нашей подготовки и прохождения упреждающего мониторинга правила менялись дважды. Но, несмотря на сложность, наши специалисты показали высокую квалификацию", - отметил начальник центральной лаборатории ОАО "Уралэлектромедь" Сергей Мазгалин. В течение шести дней работники лаборатории определяли процентное содержание золота в полученных из Лондона образцах. Результаты анализов были отправлены обратно в Лондон, где эксперты отметили их сходимость по всем показателям. В итоге, в декабре 2012 г. предприятие получило положительную оценку по золоту. В свою очередь, анализ качества серебряных слитков предприятия был проведен другими европейскими предприятиями, имеющими статус Good Delivery. Положительная рецензия по серебру была объявлена в январе этого года

В августе 2004 г. ОАО "Уралэлектромедь" стало первым в мире металлургическим предприятием, включенным в список признанных производителей драгоценных металлов LBMA как производитель аффинированного серебра. В мае 2006 года предприятие было включено в этот список как производитель аффинированного золота. До этого статус "Good delivery" получала только продукция специализированных аффинажных заводов. (Infogeo.ru/[Металл Украины, СНГ, мира](#))

ТАДЖИКИСТАН

СТАТИСТИКА

ЗОЛОТОДОБЫЧА В 2012 ГОДУ УВЕЛИЧИЛАСЬ

"Объем добычи золота в Таджикистане в минувшем году составил ровно 2400 кг, что на 160 кг выше показателей 2011 г.", - сообщил министр энергетики и промышленности Шерали Гул. Министерство ранее прогнозировало рост добычи золота в минувшем году на 200 кг, а затем на 360 кг по сравнению с данными 2011 г.

"Госпредприятие "Тиллои Точик" ("Таджикзолото") снизило показатели на более чем 68 кг, добыв чуть более 251 кг. Именно поэтому мы не смогли выйти в прошлом году на прогнозный показатель в 2500 кг", - пояснил министр. По его словам, в текущем году производство золота планируется увеличить до 3 т "за счет модернизации ряда предприятий и увеличения их производственных мощностей, а также создания новых ювелирных предприятий". Таким образом, на 2013 г. запланирован рост золотодобычи на 25%.

Ш. Гул отметил, что производство серебра в Таджикистане в 2012 г. выросло на 0,2% до 1767,8 кг. "В текущем году производство серебра планируется довести до 2 т", - сказал он. Следовательно, в 2013 г прогнозируется рост показателя на 13%. В Таджикистане работает четыре крупных золотодобывающих предприятия, на которые в 2012 г. пришлось более 98% всего добытого золота. Китайско-таджикское СП "Зеравшан" произвело свыше 1,5 т, или 63% всего объема (в 2011 г. - 59,3%), канадско-таджикское СП "Апрелевка" - 442,6 кг, или 18,4% (19,6%), "Таджикзолото" - 251 кг, или 10,5% (14,2%). Артель "Одина", находящаяся в частной собственности гражданина Таджикистана, увеличила свою долю в добыче с 5,8% в 2011 г. до 6,3% в минувшем году, производство - 130,2 кг до 150,5 кг. В Таджикистане зарегистрировано 31 месторождение золота общие ресурсы, которых оцениваются в 675 т чистого металла. (Zolotonews/[Металл Украины, СНГ, мира](#))

МИРОВОЙ РЫНОК

СТАТИСТИКА

НА РЫНКЕ ПАЛЛАДИЯ В 2012 ГОДУ НАБЛЮДАЛСЯ РЕКОРДНЫЙ СПРОС И ДЕФИЦИТ

Исследовательская группа Johnson Matthey представила данные по структуре спроса и предложения за 2012 г., которые в целом соответствуют ожиданиям о возникшем дефиците в металлах платиновой группы. Промышленный (неинвестиционный) спрос на палладий в 2012 г. достиг максимального исторического значения в 9,34 млн. унций, увеличившись на 3,6% за год, при этом новый спрос увеличился на 6,4% до 7,10 млн. унций. Получение палладия из переработки старых катализаторов, электроники и ювелирных украшений суммарно уменьшилось за год на 4,5% до 2,24 млн. унций; В структуре промышленного нового спроса на палладий (за вычетом переработки) год от года наблюдается увеличение доли потребления металла в автокатализаторах. В прошлом году доля автопрома в промышленном потреблении палладия выросла с 66% до рекордных 70%;

Тренд на рост потребления палладия в автопроме задается ужесточением экологических стандартов в развивающихся странах (переход на Евро-4 и Евро-5 в Китае) и, как следствие, его растущей долей в производстве автомобильных катализаторов. Доля Китая за 2008-2012 гг. в выпуске автомобилей ведущих стран выросла с 18% до 30%, способствуя опережающему росту цен на палладий. Как результат, потребление палладия в автопроме Китая утроилось за 3 года после кризиса, приблизившись к значению 1,3 млн. унций. Необходимо отметить, что в 2013 г. темпы роста выпуска автопрома Китая оцениваются производителями на уровне 7%, что может превзойти среднемировые значения на 4-5 п.п.

Баланс спроса и предложения в палладии в прошлом году сложился рекордно дефицитным в 915 тыс. унций. Надо отметить, что этот результат складывается после учета инвестиционного спроса и продаж палладия из российских запасов - оба фактора сработали на усиление дефицита в прошлом году. Продажи палладия из запасов России уменьшились втрое - с 775 тыс. унций до 250 тыс. унций. Инвестиционный спрос из отрицательного значения в 2011 г. переместился в положительную зону, составив 385 тыс. унций в 2012 г. Влияние инвестиционного спроса на рынок палладия оказалась наименьшим среди всех драгоценных металлов - доля инвестиционного спроса составила всего 5,1% от общего нового спроса на палладий (за вычетом палладия, используемого после переработки). (MetalTorg/[Металл Украины, СНГ, мира](#))

ИНДИЯ

СТАТИСТИКА

ИМПОРТ ЗОЛОТА В IV КВАРТАЛЕ 2012 ГОДА ВЫРОС

Индия, крупнейший в мире покупатель золотых слитков, резко увеличила импорт золота в IV квартале 2012 г. Согласно данным World Gold Council, объем покупки золота увеличился до 255 т, что на 62% больше чем за аналогичный период 2011 г. Основной причиной возросшего спроса, на взгляд экспертов World Gold Council, могло стать ожидание очередного повышения импортных пошлин и начало предпраздничного региона. В результате спрос на монеты и слитки продемонстрировал резкий рост на 51%, в то время как спрос на ювелирную продукцию вырос на 35%, совокупный спрос за отчетный период составил 261,9 т. В январе Индия повысила налоги на импорт золота, чтобы сократить рекордный дефицит текущего счета и стабилизировать спрос, который растет 12 лет подряд, на драгоценные металлы. Пошлины на импорт золота и платины были увеличены с 4% до 6%, заявил секретарь по экономическим вопросам Арвинд Майарам. Ставки будут пересмотрены, если объемы импорта станут умеренными. Ранее стоимость золота выросла после объявления по росту ставок, но сейчас практически не изменилась.

Повышение налогов должно помочь снизить спрос на золото, после того как цены выросли на 7,1% в 2012 г., так как инвесторы и центральные банки увеличили объем покупок. Около 80% дефицита текущего счета Индии обусловлено импортом золота, отмечают в Резервном банке Индии. (РБК-Украина/[Металл Украины, СНГ, мира](#))

Читайте на эту тему в «Металле Украины, СНГ, мира» (<http://ukrmet.dp.ua/>)

РОССИЯ

НОВОСТИ КОМПАНИЙ**ОАО «УФИМСКОЕ МОТОРОСТРОИТЕЛЬНОЕ ПРОИЗВОДСТВЕННОЕ ОБЪЕДИНЕНИЕ» (УМПО)
ОПТИМИЗИРУЕТ ПЛАНИРОВАНИЕ АЛЮМИНИЕВОГО И ТИТАНОВОГО ЛИТЬЯ**

В рамках модернизации высокотехнологичного производства Уфимское моторостроительное производственное объединение оптимизирует процессы планирования титанового и алюминиевого литья для авиадвигателестроения. В соответствии с решением Объединенной двигателестроительной корпорации (ОДК) в течение пяти лет на базе УМПО сосредоточится производство алюминиевого и титанового литья для всей отрасли. Сейчас идет формирование центра технологической компетенции (ЦТК АТ), ведутся подготовительные работы по прохождению государственной экспертизы, осуществляется реконструкция производственных площадей и закупка оборудования. Одной из приоритетных задач является повышение эффективности планирования на различных горизонтах за счет внедрения современной и высоко-технологичной автоматизированной системы. "К концу 2015 г. УМПО планирует выпускать до 1,5 тыс. номенклатурных позиций титановых отливок вместо 200, выпускаемых сегодня. А уже в 2016 г. промышленные мощности УМПО позволят стопроцентно обеспечивать потребности компаний ОДК в алюминиевых и титановых отливках. К этому моменту предприятию необходима работающая система планирования литейного производства", - говорит Сергей Павлинич, заместитель генерального директора ОДК, технический директор УМПО.

В ходе совместного проекта Уфимского государственного авиационного технического университета (УГАТУ) и компании GMCS выполнена разработка и настройка демонстрационной модели оперативного (1-3 месяца) планирования участка титанового литья УМПО. В качестве технологической платформы использован инновационный продукт Enterprise Optimizer(tm). В ходе живой демонстрации специалисты УМПО познакомились с возможностями системы по управлению процессами месячного, недельного и дневного планирования титанового литья с учетом ключевых функциональных ролей. Как отметил Павлинич Сергей Петрович, "мы изучили возможности предложенной системы планирования на базе продукта Enterprise Optimizer(tm) и предполагаем использовать данные инновации уже в самое ближайшее время". В дополнение к модели оперативного планирования специалисты GMCS предложили разработать для УМПО среднесрочную (горизонт 1,5-2 года) модель объемно-календарного планирования литейного производства на базе Enterprise Optimizer(tm). Это позволит наглядно продемонстрировать УМПО, как предприятие может существенно сократить сроки подготовки и исполнения новых заказов за счет оптимального выбора способа подготовки производства и максимизации загрузки мощностей, а также минимизировать затраты в расчете на единицу продукции. Таким образом, в перспективе УМПО сможет автоматизировать планирование литейного производства на всех уровнях управления. "Пример УМПО демонстрирует растущую потребность литейных предприятий и производств в переходе от традиционного для большинства предприятий ручного планирования к использованию новых бизнес-инструментов, позволяющих оптимизировать затраты и загрузку мощностей. Возможности современных систем планирования способны кардинальным образом изменить взгляд предприятия на собственное производство. И в том числе найти скрытые возможности для роста и повышения конкурентоспособности предприятия и его продукции на рынке без увеличения затрат", - Леонид Макаровский, руководитель направления SCM компани GMCS. (Металлоснабжение и сбыт/[Металл Украины, СНГ, мира](#))

ОАО «ЧЕЛЯБИНСКИЙ КУЗНЕЧНО-ПРЕССОВЫЙ ЗАВОД» (ЧКПЗ) ПУСТИТ ЛИТЕЙНОЕ ПРОИЗВОДСТВО

Челябинский кузнечно-прессовый завод скоро пустит литейное производство. Подготовка к открытию нового цеха началась в середине декабря. В активной стадии сейчас - работы по обустройству производственной площадки. Как рассказал руководитель проекта Олег Игнатов, пуск литейного производства позволит значительно расширить номенклатуру выпускаемых изделий трубопроводной арматуры и увеличить долю завода на этом рынке. Кроме того, предприятие сможет увеличить доходность, превращая брак и другие побочные продукты производства в высококоротельную продукцию. Пустить "литейку" планируется к весне 2013 г. В 2013 г. в проекты технического перевооружения и модернизацию ЧКПЗ вложит 400 млн. руб. Основная доля этих средств будет направлена на развитие основного, кузнечного производства, а также производства спецтехники. Реализация инвестиционной программы позволит заводу не только выпускать конкурентоспособную продукцию, но и завоевывать новые рынки сбыта. (Металлоснабжение и сбыт/[Металл Украины, СНГ, мира](#))

КОМПАНИИ НА РЫНКЕ**В ООО «ПРОМТРАКТОР-ПРОМЛИТ» СОЗДАНА СЛУЖБА
ПО ПОВЫШЕНИЮ ЭНЕРГОЭФФЕКТИВНОСТИ ПРОИЗВОДСТВА И ЭНЕРГОСБЕРЕЖЕНИЮ**

Служба по повышению энергоэффективности производства и энергосбережению создана на Чебоксарском заводе промышленного литья (ООО "Промтрактор-Промлит") в 2011 г. в составе отдела главного энергетика. Причины для принятия этого решения лежат в экономической плоскости - непрерывный рост тарифов на энергоносители, особенно на электроэнергию - основной вид покупной энергии для сталеплавильных производств машиностроительного комплекса. В сводных показателях затрат на энергоносители по данным проведенного энергоаудита затраты на электроэнергию составляют 78,5%, природный газ 11,8%, тепловую энергию 6,4%. Вторая причина - курс на повышение энергоэффективности производства, принятый в головном холдинге - концерне "Тракторные заводы" и утверждение "Программы повышения энергоэффективности предприятий концерна на 2010-

2016 гг.". На предприятии утверждена и реализуется "Стратегия энергосбережения на 2011-2016 гг.", отражающая необходимые условия повышения энергоэффективности производства, в т. ч.: внедрение энергоаудита (внешнего и постоянно действующего внутреннего); внедрение системы энергосбережения; снижение энергоемкости продукции; планирование энергопотребления (в том числе почасовое); учет энергоресурсов; информационное обеспечение работы по энергосбережению; работа в условиях ОРЭ (развитие системы почасового планирования и управления электропотреблением, мотивация персонала на сокращение отклонений на РСВ/БР); внедрение системы энергоменеджмента по международному стандарту. Мониторинг энергопотребления. На предприятии много лет действует система жесткого мониторинга расхода электроэнергии на выплавку стали и чугуна, природного

газа на термообработку отливок, других энергоресурсов. Эффективная система технического учета энергоресурсов на базе комплекса технических средств КТС-Энергия позволяет вести учет электроэнергии по каждому участку, каждому сталеплавильному агрегату. Мониторинг в разрезе поплавочного, посуточного, ежемесячного контроля позволяет принимать организационные и технические решения по участкам, производствам, отдельным агрегатам для повышения энергоэффективности и снижения удельного расхода электроэнергии на выплавку 1 т жидкого металла. Анализ энергоемкости по каждой плавке и каждому агрегату за сутки и, по нарастающей - за месяц, год, проводит отдел главного энергетика и размещает в электронной сети предприятия. Руководители производств ежедневно отчитываются о соблюдении норм энергоемкости с объяснением причин перерасхода (если таковой есть), по соблюдению суточного плана и почасового графика расхода электроэнергии.

По природному газу данные по расходу также заведены в систему учета. Начальник самого газопотребляющего подразделения предприятия - Термообручного цеха, на рабочем компьютере имеет информацию о расходе газа за прошедшие периоды и в режиме "on-line", владеет информацией по расходу газа на ту годного литья, выпущенного цехом за прошедшие сутки и с начала месяца, что помогает регулировать загрузку оборудования и, в конечном итоге, управлять потоками газа. Система энергосбережения. На основании Приказа "По энергосбережению" и утвержденного Регламента в ООО "Промтрактор-Промлит" действует заводская комиссия по рациональному использованию энергоресурсов и цеховые комиссии в каждом производстве.

Работа цеховых комиссий позволяет своевременно выявлять и оперативно устранять несоответствия в энергоиспользовании на участках и конкретном оборудовании, принимать на месте технические и организационные решения, вплоть до мер материального воздействия за нарушения режима энергосбережения. В работе цеховых комиссий участвуют представители ремонтных и энергослужб, что позволяет комплексно контролировать энергоиспользование в разрезе "оборудование-производство".

Заводская комиссия ежемесячно подводит итоги работы подразделений по соблюдению удельных норм расхода энергоресурсов (электроэнергии на ту жидкого металла, природного газа на термообработку 1 т годного литья), рассматривает работу цеховых комиссий по рациональному использованию энергоресурсов, принимает технические и технологические решения по вопросам энергосбережения. Представительский уровень комиссии в составе главного инженера, директора по производству, главных специалистов по направлениям, руководителей производств позволяет принимать решения по всем текущим и перспективным вопросам повышения энергоэффективности предприятия. Принятые решения утверждаются директором предприятия и становятся обязательными для исполнения. Следует отметить, что одной из основных задач, решаемых в рамках Системы энергосбережения является изменение менталитета персонала по отношению к расходу энергоресурсов и воспитание в коллективе культуры энергопотребления.

Информационное обеспечение работы по энергосбережению. Вся информация о деятельности заводской и цеховых комиссий по рациональному использованию энергоресурсов размещается в электронной сети предприятия. Текущая информация (протоколы заводской комиссии, акты цеховых комиссий, приказы, распоряжения) размещается на информационном стендах "Энергосбережение" в производствах. Данные мониторинга и анализ энергоемкости ежедневно размещаются в электронной сети до 8-00 суток, следующих за отчетными.

Доступ к информации КТС-Энергия по техническому учету расхода энергоносителей имеют все заинтересованные руководители и технический персонал подразделений. В рамках 6-й версии КТС-Энергия внедрены программы визуализации электропотребления в режиме текущего времени в графическом виде "план-факт". В настоящее время реализуется Программа визуализации расхода электроэнергии на выплавку непосредственно на печах - в пультовых плавильных участках. Снижение энергоемкости выпускаемой продукции. За счет оптимальной организации технологического процесса в разрезе "плавка - автоматические формовочные линии (АФЛ)", внедрения технологических мероприятий и передовых методов ведения плавки, использования шихтовых материалов, соответствующих технологическим инструкциям и ГОСТ 2787-75, повышения квалификации сталеваров удалось значительно снизить расход электроэнергии на выплавку стали в дуговых сталеплавильных печах ДСП-25.

В планах руководителей и специалистов основного литейного цеха №1 - перешагнуть в 2013 г. отметку 600 кВт·ч на 1 т жидкой стали (цель - 530 кВт·ч/т) без применения кислородного дутья - за счет более полного использования мощности печных трансформаторов, изменения шихтовых материалов, изменения восстановительного периода плавки, модифицирования и легирования металла в разливочном ковше с более продолжительной продувкой аргоном и, в конечном итоге, снижения общего времени плавки на ДСП-25 до 2,5-3 ч.

Оправдало себя внедрение европейского опыта широкого применения индукционных печей для выплавки чугуна. В чугунолитейном цехе литейного производства №4 на 8-тонных индукционных печах IFM 6/8.4 установленная норма расхода электроэнергии на выплавку чугуна составляет 580 кВт·ч/т. В то же время при оптимальной организации технологического процесса в связке "плавка - АФЛ" удавалось снижать расход электроэнергии до 536 кВт·ч/т в среднем за месяц (например - в марте 2012 г.).

Мотивация на энергосбережение. Это важный элемент системы энергосбережения. Практически весь персонал ООО "Промтрактор-Промлит", включая руководителей, специалистов, линейный персонал, основных и вспомогательных рабочих, так или иначе замотивирован на энергосбережение в премиальных положениях по основной деятельности. На плавильных участках основной показателем - соблюдение удельных норм расхода электроэнергии на выплавку 1 т жидкого металла, на термообручных - соблюдение удельных норм расхода природного газа на 1 т годного литья и т. д. Также практикуется премирование отдельных подразделений за значительное снижение удельного расхода энергоносителей относительно утвержденных норм и предшествующих периодов.

Система мотивации должна непрерывно совершенствоваться. В настоящее время согласованы и подготовлены к внедрению изменения в положения по оплате в части мотивации персонала на энергосбережение с целью унификации показателей в связи с изменением организационной структуры предприятия (организация обособленных литейных производств ЛП-4 в Чебоксарах и ЛП-5 во Владимире). Действенным инструментом мотивации является Система менеджмента качества - в Методику оценки качества труда интегрирован показатель "Непроизводительный расход энергоресурсов" с разбивкой для "Исполнителя", "Участка", "Цеха".

Энергоэффективные технологии и оборудование. За последние годы в ООО "Промтрактор-Промлит" проведен значительный объем работ по модернизации производства, внедрению энергоэффективных технологий и энергосберегающего оборудования. На АФЛ-1 в ЛЦ-1 проведена 100% замена оборудования с переходом на вакуумно-пленочную технологию формовки. Внедрение 30-тонных разливочных ковшей взамен 9 и 12,5-тонных позволило

сократить "горячие" простои при разливке. Проводится частичная модернизация АФЛ-2, что повысит надежность работы и сократит "горячие" простои печей при аварийных ремонтах линии. На 6 и 25-тонных печах в ЛЦ-2 и ЛЦ-1 внедряются современные системы управления печами, микропроцессорные регуляторы мощности дуги взамен морально устаревших и физически изношенных АРДМТ и АРДГ. Современные стержневые автоматы "LAEMPE" заменили машины с горячей сушкой стержней. Внедрение электронных весов на шихтовых дворах позволяет более точно соблюдать технологическую шихтовку, что, в конечном итоге, снижает энергоемкость плавки. Проводится децентрализация системы воздуходо снабжения, внедрение локальных компрессорных станций, другие мероприятия.

Замещение покупных энергоресурсов собственным производством. В ближайших планах завода - внедрение технически проработанного проекта утилизации тепла отходящих газов туннельных печей для нормализации отливок, что позволит использовать до 3 МВт тепловой энергии на горячее водоснабжение не только собственных нужд, но и соседнего предприятия ОАО "Промтрактор".

Так же прорабатываются вопросы внедрения малой генерации по схеме, апробированной на Курганской площадке концерна - Курганском машиностроительном заводе и Зауральском кузнечно-литейном заводе. Использование газопоршневых (либо газотурбинных) когенерационных установок позволит не только снизить затраты на электроэнергию, но и получить источник тепловой энергии на отопление и приготовление ГВС. Работа в условиях оптового рынка электроэнергии. Реформирование электроэнергетики страны потребовало четкого почасового планирования и управления электропотреблением предприятий для снижения издержек за электроэнергию. В этих условиях было принято решение о создании Единого центра мониторинга потребления электроэнергии предприятий концерна "Тракторные заводы" при ООО "Промтрактор-Промлит", как самого энергоемкого предприятия концерна. Серверное оборудование, автоматизированные рабочие места и программное обеспечение ЕЦМ, соответствующие требованиям, предъявляемым к оборудованию энергосбытовых компаний, позволяют в режиме реального времени контролировать электропотребление предприятий концерна, расположенных в разных регионах страны,

контролировать работоспособность коммерческих систем АИИС КУЭ предприятий. ЕЦМ координирует работу предприятий по планированию электропотребления, соблюдению нормативов по точности прогнозирования и минимизации отклонений, работу предприятий с независимым агентом на оптовом рынке электроэнергии, служит инструментом управляющей компании концерна для контроля за электропотреблением предприятий и принятия организационных и технических решений.

Снижение энергозатрат на выпуск продукции. Это основной итог и цель всей работы по энергосбережению и повышению энергоэффективности предприятия. Системная работа по энергосбережению, энергетический менеджмент, наряду с другими факторами повышения энергоэффективности производства, безусловно обеспечивают снижение энергозатрат каждого предприятия на выпуск единицы продукции. В ООО "Промтрактор-Промлит", с учетом всех факторов, снижение энергозатрат на рубль товарной продукции в 2012 г. составило 3,9%. Целевая задача на 2013 г. - 5%, в соответствии с Федеральным законом №261ФЗ "Об энергосбережении".

Комплексный подход к проблемам энергосбережения и подготовка к внедрению системы энергоменеджмента по международному стандарту. С учетом вышеизложенного, можно констатировать, что в ООО "Промтрактор-Промлит" частично внедрены многие элементы модели системы энергоменеджмента по международному стандарту ISO 50001: энергополитика; энергопланирование (в т. ч. почасовое); учет и контроль энергопотребления в разрезе предприятия, отдельных производств и участков, каждого энергоемкого агрегата; мониторинг энергоемкости продукции - поагрегатно, поплавно, с анализом по периодам; системная работа по энергосбережению; корректирующие и предупреждающие действия по устранению текущих несоответствий и повышению энергоэффективности предприятия в перспективе; внутренний аудит; анализ со стороны руководства.

Эти положения являются основой для разработки и внедрения комплексной системы энергетического менеджмента предприятия и последующей сертификации на соответствие стандарту ISO 50001. (ООО "Промтрактор - Промлит"/[Металл Украины, СНГ, мира](#))

Читайте на эту тему в «Металле Украины, СНГ, мира» (<http://ukrmet.dp.ua/>)

ЛОМ

УКРАИНА

В 2013 ГОДУ МЕТАЛЛУРГАМ ПОНАДОБИТСЯ ОКОЛО 6,7 МЛН. Т ЛОМА

Потребность украинских метпредприятий в металлоломе в 2013 г прогнозируется в объеме 6,7 млн. т. Об этом сообщили в ОП "Металлургпром". Расчетный баланс обеспечения металлургов ломом составлен ОП "Металлургпром" и Украинской ассоциацией вторичных металлов ("УАВтормет") и направлен на утверждение в Министерство экономического развития и торговли Украины. Расчетный баланс поставок лома на внутренний рынок в 2012 г был утвержден в объеме 7,5 млн. т, прогнозный объем экспорта - 900 тыс. т (баланс основывался на ожиданиях, что выплавка стали в 2012 г в Украине составит 36,6 млн. т). В январе 2013 г поставки лома на метпредприятия сократились по сравнению с предыдущим месяцем на 39,6% (на 168 тыс. т) до 256 тыс. т, что составило 62% от расчетной балансовой потребности металлургов. Запасы металлолома на складах метпредприятий в течение января уменьшились на 90 тыс. т и по данным на 1 февраля составили около 100 тыс. т. (Ugmk.info/[Металл Украины, СНГ, мира](#))

ЦЕНЫ

СПРАВОЧНЫЕ ЦЕНЫ ЭКСПОРТА НА СТАЛЬНОЙ ЛОМ, \$/MT (на 23.01.2013 г.)

Вид лома (согласно ДСТУ 4121-2002)	Условия поставки			
	FOB, морские порты	FOB, речные порты	DAF, граница Украины	DAF, граница Украины-Молдовы
Стальной лом вида 3 (№3)	363-370	360-365	355-360	344-360
Стальной лом вида 4 (№4) с отклонением от требований стандарта: размер куска не более 1500x600x600 мм, толщ. От 4 мм	360-365	355-360	345-355	345-355
Стальной лом вида 16 (пакеты №1)	355-360	350-355	340-350	340-350

(Госвнешинформ/[Металл Украины, СНГ, мира](#))

Металл Украины, СНГ, мира – <http://ukrmet.dp.ua/>

СНГ**СТАТИСТИКА****ЭКСПОРТ ЧЕРНОГО ЛОМА ИЗ РФ В 2013 ГОДУ**

Согласно официальным данным, приведенным на сайте ФТС РФ, за 2012 г. объем экспорта металлолома из РФ в страны СНГ составил всего 496,7 тыс. т, с учетом показателей торговли с Беларусью и Казахстаном. Однако в соответствии с ж/д статистикой РФ, объемы поставок черного лома в страны СНГ за 2012 г. составили 1550 тыс. т, причем из них в Беларусь, главному потребителю лома - 1445 тыс. т. Это подтверждается информацией Национального статистического комитета республики Беларусь: за 11 месяцев прошедшего года из РФ было ввезено уже 1275 тыс. т металлолома.

Таким образом, расхождение в данных по экспорту металлолома в страны СНГ, полученных от ФТС РФ и других источников, составляет примерно 3 раза. Такая ситуация создает неопределенность годовой оценки всего российского экспорта металлолома. Так за прошлый год по официальным данным ФТС РФ вывезено за пределы РФ 6,59 млн. т. По оценке MetalTorg.ru (без учета автоперевозок в страны ТС) - 5,45 млн. т. А по недавно озвученной в Москве оценке редактора Platts по рынкам металлов Кирэн Роу - всего лишь 3,2 млн. т. О годовой динамике экспорта лома говорить не приходится так как ФТС РФ не вел детальный учет в 2011 г. этих поставок по Беларуси и Казахстану вообще. (MetalTorg/[Металл Украины, СНГ, мира](#))

РОССИЯ**НОВОСТИ КОМПАНИЙ****ООО «МЕТА» ЗАВЕРШИЛО 2012 ГОД С ПОЛОЖИТЕЛЬНОЙ ДИНАМИКОЙ**

По итогам 2012 г. компания по заготовке и переработке металлолома "Мета" (входит в компанию ЧТПЗ) реализовала 1113 тыс. т лома (в 2011 г. - 1106 тыс. т). При этом 769 тыс. т заготовлено и переработано на собственных производственных площадках, еще 344 тыс. т составил транзитный металлолом, отгруженный сторонними ломопереработчиками по договорам ГК "Мета" на "Железный Озон 32" и другие металлургические комбинаты. В настоящее время производственные возможности "Меты" превышают потребности ЭСПК "Железный Озон 32", что позволяет производить отгрузку металлолома на внешний рынок. Среди основных потребителей - "Уральская сталь" (НОСТА), Северский трубный завод, Нижнесергинский метизно-металлургический завод, "Мечел", "Ижсталь", Ростовский электрометаллургический и Волжский трубный заводы. Среди достижений прошлого года - формирование собственного автотранспортного подразделения "Меты" в Первоуральске. Данная программа была инициирована в 2011 г. с целью удешевления затрат на логистику. Собственный парк автопоездов, способных перевозить лом с близлежащих площадок - из Екатеринбурга, Челябинска, Перми, Кургана, Тюмени на электросталеплавильный комплекс "Железный Озон 32" ПНТЗ составил 22 автомашины, и за 2012 г. более 230 тыс. металлолома было перевезено этим видом автотранспорта. В планах ГК "Мета" на 2013 г. - реализация 1140 тыс. т лома, в том числе до 1 млн. т лома - на ЭСПК "Железный Озон 32" Первоуральского ноботрубного завода. (Металлоснабжение и сбыт/[Металл Украины, СНГ, мира](#))

ООО «СЕВЕРСТАЛЬ-ВТОРЧЕРМЕТ» В 2012 ГОДУ УСТАНОВИЛО СРАЗУ ДВА РЕКОРДА ПО ПОСТАВКАМ ЛОМА

ООО "Северсталь-Вторчермет" в 2012 г. достиг рекордных значений по поставкам лома водным и автотранспортом на Череповецкий металлургический комбинат (оба предприятия входят в состав дивизиона "Северсталь Российская сталь"). Общий объем поставок по итогам 2012 г. составил 2631 тыс. т лома.

В период навигации 2012 г. поставка лома черных металлов водным транспортом на ЧерМК, составила 534 тыс. т, что на 17% больше аналогичного периода 2011 года. Отгрузка лома на ЧерМК водным транспортом осуществляется, главным образом, из Приволжского Федерального округа. Кроме того, в 2012 г. на 6% увеличилось поступление лома автотранспортом, достигнув 238 тыс. т. Поставки лома на ЧерМК автомобильным транспортом осуществляются из ближайших к Череповецкому металлургическому комбинату областей.

"Росту водных и автопоставок способствовало эффективное взаимодействие коммерческой дирекции, производственно-технической и управления транспортной логистики ЧерМК по привлечению как автотранспорта, так и судов", - отметил директор по снабжению и логистике дивизиона "Северсталь Российская сталь" Денис Павлюченков. (Металлоснабжение и сбыт/[Металл Украины, СНГ, мира](#))

ПРОГНОЗ**В 2013 ГОДУ ЭКСПОРТ МЕТАЛЛОЛОМА СНИЗИТСЯ**

По итогам 2012 г. значительно вырос экспорт металлолома из России - на 15,7% до 3,2 млн. т, свидетельствуют данные Platts. Это происходило на фоне падения спроса на лом внутри страны, констатирует редактор Platts по рынкам металлов Кирэн Роу. По его словам, в 2013 г. ожидается достаточно резкий рост спроса на металлолом в связи с введением в эксплуатацию новых электросталеплавильных мощностей. С другой стороны, переизбыток предложения может сказаться на экспортных ценах на заготовку из России. Кирэн Роу напоминает также, что сейчас на рынке металлолома действуют довольно высокие ставки экспортных тарифов, однако к 2017 г. они по условиям вступления России в ВТО должны снизиться с нынешнего уровня в 15% до 5%. (Металлоснабжение и сбыт/[Металл Украины, СНГ, мира](#))

МИРОВОЙ РЫНОК**ЦЕНЫ****ЦЕНЫ НА ЛОМ ЧЕРНЫХ МЕТАЛЛОВ, \$/Т, FOB (на 23.01.2013 г.)**

Товар	Цена	Товар	Цена
HMS-1		Европейский рынок	370-380
Европейский рынок	390-395	SHREDDED	
Американский рынок	385-390	Европейский рынок	395-400
HMS-1&2		Американский рынок	385-395

Источник: Metall Bulletin. (Госвнешинформ/[Металл Украины, СНГ, мира](#))

ЕВРОПА**ЦЕНЫ****ЦЕНЫ СВОБОДНОГО РЫНКА НА ЛОМ ЦВЕТНЫХ МЕТАЛЛОВ, ЯНВАРЬ 2013 ГОДА, EUR/T, CIF, Rotterdam**

Вид лома	25.12.12	28.01.13
Лом алюминия		
FLOATED FRAG (обрезки, кусковой лом)	1340-1420	1350-1420
CAST (лом литья)	1210-1330	1170-1290
TURNINGS (стружка)	1150-1230	1180-1230
Лом меди и латуни (Германия)		
Bery (медная проволока)	5830-6010	5830-6010
Медный лом кусковой	5410-5650	5410-5650
Латунный лом кусковой	3290-3530	3360-3540
Латунная стружка	3490-3730	3490-3730

Источник: www.metallbulletin.com. (Госвнешинформ/[Металл Украины, СНГ, мира](#))

ВЕЛИКОБРИТАНИЯ**ЦЕНЫ****ЦЕНЫ НА ЛОМ В ФЕВРАЛЕ 2013 ГОДА СНИЗИЛИСЬ**

Цены на черный лом на британском внутреннем рынке в феврале снижаются, сообщают участники рынка. Крупнейшие сталелитейные заводы Британии сократили свои закупочные цены на лом, а другие "могут последовать за ними", сообщают торговцы. Цена на ОА пластины и сортированный лом P&S составила 209-225 фунтов стерлингов (\$324-349) при условии доставки на завод по сравнению с 214-230 фунтов стерлингов/т в январе. Старый лом 1&2 продается по 193-209 фунтов стерлингов с доставкой на завод по сравнению с 198-214 фунтов стерлингов/т в январе. Базовая же цена на лом 12 A/C/D составила 245-265 фунтов стерлингов/т. (MetalTorg/[Металл Украины, СНГ, мира](#))

США**СТАТИСТИКА****ЭКСПОРТ ЛОМА В 2012 ГОДУ СНИЗИЛСЯ**

По данным SteelOrbis. Американский экспорт черного лома в 2012 г. составил 21.39 млн. т, что на 12% ниже уровня прошлого года. Снижение экспорта лома было обусловлено уменьшением спроса со стороны Китая, где экспорт снизился на 54% до 1.94 млн. т. Это был самый низкий уровень за 12 лет. Также экспорт лома снизился в Турцию на 13.8% до 6.4 млн. т. (MetalTorg/[Металл Украины, СНГ, мира](#))

Читайте на эту тему в «Металле Украины, СНГ, мира» (<http://ukrmet.dp.ua/>)

МЕТИЗЫ**РОССИЯ****НОВОСТИ КОМПАНИЙ****ОАО «БЕЛОРЕЦКИЙ МЕТАЛЛУРГИЧЕСКИЙ КОМБИНАТ» (БМК) ПО ИТОГАМ IV КВАРТАЛА 2012 ГОДА ПРИЗНАНО НАДЕЖНЫМ ПОСТАВЩИКОМ ДЛЯ ПРЕДПРИЯТИЙ АВТОМОБИЛЕСТРОИТЕЛЬНОЙ ОТРАСЛИ**

Белорецкий металлургический комбинат, входящий в компанию "Мечел", вновь признан надежным поставщиком для предприятий автомобилестроительной отрасли. По результатам оценки поставщиков за IV квартал 2012 г. компания "КАМАЗ" присвоила Белорецкому металлургическому комбинату звание "Надежный поставщик". Для оценки деятельности поставщиков и отнесения их к категориям, удовлетворяющим требованиям ОАО "КАМАЗ", используется метод балльной оценки. Оценка проводится по показателям "Закупка", "Качество", "Техника" и "Логистика" отдельно, а затем подводится суммарный результат по всем показателям. БМК набрал 89,25 баллов из 100 возможных, что свидетельствует о высокой надежности предприятия. С ОАО "КАМАЗ" Белорецкий металлургический комбинат работает на протяжении многих лет. Предприятие поставляет «КАМАЗу» большой сортмент проволоки и канатов. По заявлению камского автогиганта, компания сотрудничает только с производительными и надежными поставщиками, которые работают над постоянным улучшением продукции и процессов, путем внедрения новых технологий, использования новаторских идей и четкого осознания источников расходов, формируя основу для совместного успеха ОАО "КАМАЗ" и его поставщиков.

Высокое звание "Отличный поставщик" по итогам IV квартала 2012 г. присвоило Белорецкому металлургическому комбинату ОАО "БелАвтодеталь", основным потребителем которого является ОАО "Автоваз". Оценка поставщиков в этом акционерном обществе также проводится ежеквартально по целому ряду критериев, начиная с цены и соблюдение графика поставок, и заканчивая качеством продукции и лояльным отношением к клиентам. Практически по всем пунктам оценочной анкеты БМК получил максимально возможные баллы. ОАО "БелАвтодеталь" предприятие поставляет проволоку и профиль. (Металлоснабжение и сбыт/[Металл Украины, СНГ, мира](#))

ОАО «БЕЛОРЕЦКИЙ МЕТАЛЛУРГИЧЕСКИЙ КОМБИНАТ» (БМК) ПУСКАЕТ ТЕРМОЦИНКОВАЛЬНЫЙ АГРЕГАТ

На Белорецком металлургическом комбинате, входящем в компанию "Мечел", после капитального ремонта в работу пущен агрегат по производству проволоки с цинковым покрытием. На капитальный ремонт линия была остановлена в декабре 2012 г. Одной из причин этого технического мероприятия стало возросшее требование клиентов к качеству цинкового покрытия. Основным этапом ремонта стала замена цинковой ванны. В целях поддержания существующих мощностей произведена также замена намоточного и разматочного оборудования.

Линия пущена в работу. Она полностью автоматизирована и отвечает всем требованиям экологической безопасности. Теперь БМК готов предложить своим потребителям низкоуглеродистую проволоку диаметрами от 1,0 до 6,0 мм и высокоуглеродистую проволоку диаметрами от 1,0 до 3,5 мм в объеме 2 тыс. т в месяц. На реализацию этого проекта предприятие направило порядка 50 млн. руб.

Термоцинковальный агрегат бельгийской компании FIV работает на БМК с 2004 г. На линии изготавливалась оцинкованная проволока диаметром до 6,0 мм из низкоуглеродистой стали. "Успешное проведение масштабного капитального ремонта термоцинковального агрегата является прочной основой для дальнейшей ритмичной работы оборудования и производства оцинкованной проволоки высокого качества. Кроме того, расширение сортамента этой продукции - еще один шаг навстречу потребителю", - отметил управляющий директор ОАО «БМК» Виктор Камелин. (Металлоснабжение и сбыт/[Металл Украины, СНГ, мира](#))

ОАО «СЕВЕРСТАЛЬ-МЕТИЗ» В 2012 ГОДУ ОСВОИЛО УНИКАЛЬНЫЕ ПРОДУКТЫ

По итогам 2012 г. группа предприятий "Северсталь-метиз" (входит в дивизион "Северсталь Российская сталь") освоила производство 166 новых видов продукции (НВП). Среди них есть уникальные для российского рынка. По-прежнему высокие темпы освоения новых видов продукции - более 100 - показывает крепкое направление компании. Большая часть из них - крепеж для автопрома, в том числе по чертежам заказчиков. Линейка автокрепежа за три года целенаправленного развития была расширена более чем на 200 НВП.

В 2012 г. компания приступила к промышленному выпуску уникальной для отечественной метизной отрасли продукции - гибких упоров по ISO 13918 для сталежелезобетонных мостов. На сегодняшний день "Северсталь-метиз" - единственный производитель этой продукции в России. В 2013 г. компания планирует расширить линейку выпускаемых упоров за счет новых диаметров и длин.

Также среди разработок 2012 г. новые виды проволоки (включая проволоку для автопрома), гвоздей, канатов, большая часть которых специализированные. Это, в основном, многопрядные канаты, в том числе двойной свивки, с пластическим обжатием прядей и без. Расширена линейка стабилизированных арматурных прядей, в том числе за счет прядей в полиэтиленовой оболочке высокой плотности; получены новые типоразмеры грозотроса для защиты воздушных линий электропередач от прямых ударов молнии. Копилку новых видов продукции "Северсталь-метиза" в прошлом году дополнили и стальные фасонные профили, которые применяются в строительстве, энергетике, машиностроении, оборонной промышленности, а также калиброванный прокат для автомобильной отрасли.

2012 г. был важным для "Северсталь-метиза" не только в части освоения производства НВП, но и в части расширения сервисов, в том числе инжиниринговых. Компания получила первый опыт участия российской инжиниринговой группы в строительстве вантовых мостов (в Санкт-Петербурге и Набережных Челнах), ставший успешным стартом. Впереди новые проекты и не только в сегменте мостостроения. Дочернее предприятие компании - "ЮниФенс" - в 2012 г. продолжило освоение дополнительных сервисов для более эффективного применения сварных панелей, предложив клиентам комплектацию ограждений открывающимися элементами (калитками и воротами).

"Северсталь-метиз" выделяется на российском рынке тем, что идет своим путем - не ориентируясь на наращивание объемов простых продуктов, а разрабатывая более интересные предложения для клиента. Поэтому мы целенаправленно занимаемся развитием нашей продуктовой линейки, продвижением продукции в те сегменты рынка, куда ранее мы не поставляли, расширением пакета услуг, в том числе услуг уникальных для нашей отрасли", - комментирует генеральный директор "Северсталь-метиза" Олег Ветер. ([Severstalmetiz.com/Металл Украины, СНГ, мира](#))

ООО «ЮНИСПРИНГ» ОБНОВИЛО ПАРК ПРОИЗВОДСТВЕННОГО ОБОРУДОВАНИЯ

"ЮниСпринг", дочернее предприятие "Северсталь-метиза" (входит в дивизион «Северсталь Российская сталь») установил и пустил в эксплуатацию новый стан для навивки пружин, которые используются при производстве пружинных блоков типа "боннель". Обновление парка оборудования позволит предприятию укрепить позиции на рынке, повысить качество продукции и производительность.

Решение о приобретении нового стана было принято после анализа производительности аналогичного оборудования, приобретенного в 2011 г. и успевшего себя зарекомендовать с положительной стороны. С пуском нового оборудования производительность цеха увеличится на 20%, в свою очередь сырьевые потери уменьшатся. Также удастся повысить оперативность выполнения заказов, хотя уже сейчас сроки составляют от двух до трех дней в зависимости от объемов и номенклатуры. Кроме того, новое оборудование позволит выпускать гарантированно качественную продукцию, обеспечивая вместе с тем достаточное наличие мощностей на производстве.

"Модернизация производства - это важный шаг к укреплению позиций "ЮниСпринга" на рынке. В 2013 г. в нашем сегменте не планируется значительного роста, поэтому наше предприятие намерено придерживаться уже существующего направления развития за счет оперативности выполнения заказов и поддержания качества продукции на стабильно высоком уровне", - комментирует Владимир Поваляев, директор ООО "ЮниСпринг". ([Severstalmetiz.com/Металл Украины, СНГ, мира](#))

Читайте на эту тему в «Металле Украины, СНГ, мира» (<http://ukrmet.dp.ua/>)

ЗНАЕТЕ ЛИ ВЫ, что можно получить из архива любой номер журнала "Металл Украины" в виде файла, заказав его любым удобным Вам способом ([e-mail](#), факс, почта) и сделав 100-процентную предоплату. Номера журнала за 1997 - 2002 гг. находятся в свободном доступе на нашем сайте.

ЗНАЕТЕ ЛИ ВЫ, что на блоге «Металла Украины» (<http://ukrmet.dp.ua/>) работает торговая площадка ? Доступ к блогу - **БЕСПЛАТНЫЙ**

УКРАИНА

СТАТИСТИКА

МЕТАЛЛУРГИ В ЯНВАРЕ 2013 ГОДА ПОВЫСИЛИ ВЫПЛАВКУ СТАЛИ И ЧУГУНА

Металлургические предприятия Украины в январе нарастили выплавку чугуна на 1% по сравнению с аналогичным периодом 2012 г. - до 2,497 млн. т, стали - на 0,9% до 2,845 млн. т, но сократили производство общего проката - на 1,1% до 2,524 млн. т. Как сообщил генеральный директор объединения "Металлургпром" Василий Харахулах на балансовом совещании представителей предприятий горно-металлургического комплекса в Днепропетровске, в январе среднесуточный выпуск чугуна составил 80,6 тыс. т (в декабре 2012 г. - 75,6 тыс. т), стали - 91,8 тыс. т (82,8 тыс. т), проката - 81,4 тыс. т (74,1 тыс. т). За 11 суток февраля среднесуточное производство чугуна составило 79,3 тыс. т, стали - 86,9 тыс. т, проката - 72,7 тыс. т. По состоянию на 1 февраля на металлургических предприятиях в работе находились 28 доменных печей из 36 (78%), 18 конвертеров из 21 (86%), 9 мартеновских печей из 16 (56%) и пять электропечей из 15 (33%). В январе металлургическим предприятиям было поставлено 256 тыс. т металлолома, что составило 62% к расчетной балансовой потребности. При этом запасы металлолома на складах металлургических предприятий в течение января сократились на 90 тыс. т и на 1 февраля составили около 100 тыс. т. (Интерфакс-Украина/[Металл Украины, СНГ, мира](#))

НОВОСТИ КОМПАНИЙ

**ПАО «АЗОВСТАЛЬ» ПРОШЛО СЕРТИФИКАЦИЮ
СОГЛАСНО МЕЖДУНАРОДНОМУ СТАНДАРТУ СИСТЕМЫ ЭНЕРГЕТИЧЕСКОГО МЕНЕДЖМЕНТА**

Если бы проводился рейтинг наиболее часто употребляемых и популярных терминов, слово "энергоэффективность" по праву занимало бы одно из первых мест. Но несмотря на бесчисленное количество форумов, презентаций, семинаров, лекций и других мероприятий по данной тематике, которые происходили на самых различных уровнях, особого влияния на ситуацию они не имели. Всерьез вопросами энергосбережения и повышения уровня энергетической эффективности многие предприятия начали заниматься лишь в прошлом году. И внедрение и сертификация системы энергетического менеджмента - один из главных шагов в данном направлении.

В настоящее время лучшим мировым стандартом, который предоставляет возможность предприятиям создать систему и процессы, необходимые для повышения энергоэффективности, собранным в одном документе, является стандарт ISO 50001 "Система энергетического менеджмента". Данный стандарт был опубликован в июле 2011 г., за его основу технический комитет Международной организации по стандартизации (ISO) взял европейский стандарт энергетического менеджмента 16001, опубликованный в 2009 г. К настоящему времени многие ведущие европейские предприятия внедрили у себя данный стандарт. Среди украинских металлургов холдинг "Метинвест" первым принял решение разработать, внедрить и сертифицировать на предприятиях металлургического дивизиона систему энергетического менеджмента в соответствии с требованиями международного стандарта ISO 50001, заключив в феврале прошлого года договора на проведение сертификации с аудиторской компанией "ТЮФ ЗЮД Украина".

Начали подготовку к сертификации с металлургического комбината "Азовсталь". Здесь на первом этапе специалистами предприятия "ТЮФ ЗЮД Украина" был проведен диагностический энергетический аудит, в ходе которого было отмечено, что на комбинате уже выполнен большой объем работ по определению и исключению или минимизации потерь в области энергоресурсов. Поэтому, в первую очередь, были определены направления приоритетного развития и совершенствования. По результатам диагностического аудита был составлен и предоставлен "Азовстали" отчет, на основании которого был разработан план дальнейших работ. Следующим этапом сотрудничества с аудиторской компанией стало проведение обучения для руководства предприятия, рабочих групп по внедрению стандарта и групп внутренних аудиторов. Далее согласовали план разработки и внедрения системы энергетического менеджмента ISO 50001. После чего собственно и занялись разработкой, а затем и внедрением нового стандарта.

Подготовкой базового комплекта документов, который обеспечил исчерпывающее руководство по оптимизации потребления энергетических ресурсов и системному управлению данным процессом согласно требованиям стандарта, занимались специалисты Управления главного энергетика комбината при консультационной поддержке "ТЮФ ЗЮД Украина". В ходе работы были разработаны как новые стандарты, носящие специфический характер (среди них: "Анализ и планирование энергоэффективности", "Положение о Комитете по энергоэффективности" и др.), так и внесены дополнения в существующие документы, относящиеся к Системе менеджмента качества и экологического менеджмента (закупка, проектирование и разработка, управление и развитие персоналом, обмен информацией, внутренние аудиты, управление документацией и т. д.). Предпоследним этапом стало проведение на предприятии внутренних аудитов, после которых провели анализ и доработку некоторых документов.

И вот, наконец, после долгой и кропотливой работы на протяжении практически целого года в конце января на металлургическом комбинате "Азовсталь" был проведен сертификационный аудит на предмет соответствия требованиям Международного стандарта ISO 50001. Специалисты международной группы аудиторов отметили высокий уровень подготовленности предприятия к данному аудиту. В частности, был отмечен хороший уровень организации мероприятий по энергосбережению в производственных подразделениях - постоянно действующие комиссии по энергосбережению, Программы по энергосбережению (заводские и цеховые). Результатом аудита стало принятие решения о предоставлении комбинату международного сертификата ISO 50001:2011. Процесс внедрения нового стандарта и его сертификации сегодня пущен и на других металлургических предприятиях группы "Метинвест", в частности, на ММК им. Ильича и Енакиевском металлургическом заводе. ([Rusmet/Металл Украины, СНГ, мира](#))

ПРАО «ДОНЕЦКСТАЛЬ»-МЕТАЛЛУРГИЧЕСКИЙ ЗАВОД» ЗА 2012 ГОД СОКРАТИЛО ПРИБЫЛЬ

2012 г. предприятие "Донецксталь"-металлургический завод (Донецк), по предварительным данным, закончило с чистой прибылью 442,029 млн. грн. Об этом говорится в сообщении компании. Активы предприятия на конец 2012 г. составили 12198,113 млн. грн., текущие обязательства - 3808,886 млн. грн., суммарная дебиторская задолженность - 6396,704 млн. грн. 2011 г. «Донецксталь»-металлургический завод закончил с чистой прибылью 1185,826 млн. грн., увеличив чистый доход на 18,35%, или на 3484,074 млн. грн. до 22465,837 млн. грн. по сравнению с 2010 г. (Українськи новини/[Металл Украины, СНГ, мира](#))

**ПАО «ЭНЕРГОМАШСПЕЦСТАЛЬ» (ЭМСС)
ЗАКЛЮЧИЛО КРУПНЫЙ КОНТРАКТ С ПАО «АЗОВСТАЛЬ» НА ПОСТАВКУ РАБОЧИХ ВАЛКОВ**

ЭМСС заключил крупный контракт с МК "Азовсталь" на поставку рабочих валков для рельсобалочного стана и блюминга, сообщает на официальном сайте предприятия. Для Мариупольского металлургического комбината ЭМСС изготовит 29 валков общим весом 392 т. Продукция будет использоваться на прокатных станах, которые изготавливают рельсы, балки, уголки, швеллеры и другие виды металлургической продукции. По условиям контракта ЭМСС поставит валки в 1 полугодии. Еще одним крупным событием в январе стало заключение контракта с МК "Запорожсталь", для которого ЭМСС изготовит валки в объеме 336 т. Также маркетологи «Энергомашспецстали» в ближайшее время планируют подписать договор с ПАО "Алчевский металлургический комбинат" и ПАО "Днепропетровский металлургический комбинат" на поставку валков в объеме 400 т. (Металлоснабжение и сбыт/[Металл Украины, СНГ, мира](#))

ОАО «ЗАПОРОЖСТАЛЬ» В 2012 ГОДУ УВЕЛИЧИЛО УБЫТОК

Запорожский металлургический комбинат "Запорожсталь", входящий в группу "Метинвест", завершил 2012 г. с чистым убытком 2 млрд. грн., тогда как по итогам 2011 г. этот показатель составлял 124,084 млн. грн. Как сообщил генеральный директор меткомбината Ростислав Шурма на пресс-конференции, рост убытков в 2012 г. обусловлен приведением финансовой отчетности в соответствие с международными стандартами и единоразовыми начислениями резервов. Во вторую очередь, - это негативные тенденции на рынках металлопроката. По его словам, в прошлом году сократился объем заказов на внутреннем рынке, однако возрос объем отгрузки на рынки дальнего зарубежья (Турция, страны Африки, Ближнего Востока). Кроме того, произошло снижение цен на готовый прокат на всех рынках: Украина - на \$40/т, ближнее зарубежье - на \$84/т, дальнее зарубежье - на \$108/т, что не компенсировало в полной мере снижение цен на сырьевые и топливные ресурсы.

За счет негативного влияния ценового фактора и структуры рынков сбыта комбинат в 2012 г. недополучил доход от реализации продукции в 2,187 млрд. грн. Вместе с тем Р. Шурма отметил существенное снижение себестоимости реализованной продукции - на 2,353 млрд. грн. (в 2011 г. - 17,037 млрд. грн. в 2012 г. - 14,684 млрд. грн.) за счет комплекса организационно-технических мероприятий во второй половине прошлого года.

"Начиная с августа 2012 г., комбинат вышел на безубыточный уровень производства, что позволило возобновить "замороженные" в последние годы программы модернизации и реконструкции "Запорожстали", - сообщил гендиректор. Он добавил, что в прошлом году на модернизацию и реконструкцию производственных мощностей было направлено порядка 450 млн. грн. (в 2011 г. - 30 млн. грн.). При этом руководитель предприятия напомнил о завершении в декабре 2012 г. масштабного проекта по вводу в эксплуатацию базисного склада угля в комплексе установки по вдуванию пылеугольного топлива (ПУТ) в доменном производстве. Полный объем инвестиций в реализацию проекта ПУТ составил около 1 млрд. грн. Это дало существенный энергосберегающий эффект: отказ от потребления природного газа в доменной технологии снизил затраты более чем на 300 млн. куб. м газа в год. Существует также важный экологический эффект - снижение расхода кокса позволит снизить выбросы парниковых газов в атмосферу порядка 300 тыс. т/год в пересчете на CO2. В рамках реализации природоохранной программы на комбинате в августе 2012 г. завершено строительство новой агломашины №1 с установкой высокотехнологической газоочистки. Ее ввод позволит снизить выбросы загрязняющих веществ в атмосферу порядка 10%, улучшить экологию и снизить техногенную нагрузку на окружающую среду. Инвестиции в проект составили около 240 млн. грн, подчеркнул Р. Шурма. Гендиректор указал также на еще один реализованный важный модернизационный проект: завершение первого этапа модернизации весового хозяйства комбината. В сталеплавильном производстве введены в работу семь новых электронных весоизмерительных комплексов, инвестиции - около 3 млн. грн. На пресс-конференции также упоминались другие модернизационные проекты: капитальный ремонт вагонопрокидывателя в доменном производстве (инвестиции - около 40 млн. грн.), ввод в эксплуатацию нового пробоотборочного отделения (инвестиции - более 20 млн. грн.). (Интерфакс-Украина/[Металл Украины, СНГ, мира](#))

**ГЕНЕРАЛЬНЫЙ ДИРЕКТОР ОАО «ЗАПОРОЖСТАЛЬ» В 2013 ГОДУ
РАССЧИТЫВАЕТ СОХРАНИТЬ ОБЪЕМЫ ПРОДАЖ МЕТАЛЛОПРОДУКЦИИ**

В 2013 г. металлургический комбинат "Запорожсталь" планирует сохранить суммарный объем продаж товарной металлопродукции на уровне 2012 г. на уровне 3,2 млн. т. Об этом на пресс-конференции сообщил генеральный директор метпредприятия Ростислав Шурма. В то же время, "Запорожсталь" рассчитывает увеличить отгрузки холодного проката на рынки Украины и СНГ. По его словам, основными негативными факторами, повлиявшими на продуктовую стратегию комбината в 2012 г., стало сокращение объема заказов на внутреннем рынке Украины и снижение цен на готовый прокат на всех рынках Ближнего и Дальнего Зарубежья. В результате реорганизации своей сбытовой политики комбинат в целом достиг увеличения продаж в 2012 г. - горячекатаных рулонов на 4%, холоднокатаных рулонов - на 7%, ленты - на 15%, по сравнению с 2011 г. Также увеличились отгрузки металлопродукции на ключевые для комбината рынки сбыта: в СНГ - на 4%, на Ближний Восток - 38%, в европейские страны - 4%, в Турцию - 14%. Во втором полугодии 2012 г. "Запорожсталь" увеличила объем поставок тонких профилей на 20%, также выросла среднемесячная отгрузка холодного проката с 60 тыс. т до 75 тыс. т по сравнению с первым полугодием. В целом в 2012 г. отгрузка тонкого листа составила 639,3 тыс. т. ([Ugmk.info/Металл Украины, СНГ, мира](#))

**ПАО «МАРИУПОЛЬСКИЙ МЕТАЛЛУРГИЧЕСКИЙ КОМБИНАТ ИМ. ИЛЬИЧА»
15 ФЕВРАЛЯ 2013 ГОДА УВОЛИЛО ТРЕХ ЧЛЕНОВ ДИРЕКЦИИ**

Наблюдательный совет Мариупольского металлургического комбината имени Ильича (Донецкая обл.) 15 февраля освободил от обязанностей 3 членов дирекции. Об этом говорится в сообщении комбината. В частности, от обязанностей членов дирекции были освобождены Владислав Климанчук, Геннадий Демидов и Никита Богачев. Решение о прекращении полномочий действующих членов дирекции комбината было принято в связи с тем, что 14 февраля собранием акционеров ММК им. Ильича были внесены изменения в устав предприятия, которые также предусматривают избрание в обществе единоличного исполнительного органа - генерального директора.

2011 г. металлургический комбинат имени Ильича закончил с убытком 4510,145 млн. грн., увеличив чистый доход на 32,72%, или на 8141,264 млн. грн. до 33026,592 млн. грн. Январь-сентябрь 2012 г. комбинат закончил с убытком 2322,922 млн. грн., уменьшив чистый доход по сравнению с аналогичным периодом 2011 г. на 25,57%, или на 6495,444 млн. грн. до 18911,078 млн. грн. Комбинат специализируется на производстве листового проката, железорудного агломерата, передельного чугуна, литых и катаных слябов, бесшовных и сварных труб и газовых баллонов. (Українськи новини/[Металл Украины, СНГ, мира](#))

АНАЛИЗ**РЫНОК ЛИСТОВОГО ПРОКАТА В ЯНВАРЕ 2013 ГОДА**

Несмотря на меньшее количество рабочих дней и традиционное снижение деловой активности в начале января, существенного падения продаж по итогам месяца не произошло. Тем не менее, трейдеры не смогли избежать понижения цен, что стало следствием повышенного уровня конкуренции. Впрочем, уже до конца текущего месяца игроки рынка ожидают увеличения спроса, что будет связано с надвигающимся началом нового сезона.

Внутренний рынок

Ситуация на рынке в январе была достаточной стабильной, при этом дополнительную поддержку внутренним ценам оказало укрепление экспортных котировок. Комментируя ситуацию в сегменте плоского проката, заместитель генерального директора по коммерции УГМК (Украинская горно-металлургическая компания) Виталий Ключник сообщил, что в ушедшем месяце спрос на основные позиции листового проката остался неизменным относительно уровня предыдущего. Кроме того, топ-менеджер добавил, что наиболее востребованным на рынке оставался толстый лист (толщиной от 6 мм), который в структуре продаж плоского проката УГМК занимает 92,4%. Менее востребованным по сравнению с декабрем, по его словам, являлся тонкий лист (толщиной 2,-5,9 мм), на который пришлось 5,5%. "Холодокатанный лист в январе представлял 1,5% продаж, что на 0,1% ниже показателя декабря 2012 г. В январе на данные продукты пришлось 94%, 4% и 1,4% соответственно", - отметил эксперт. В основных потребляющих отраслях тенденций к росту закупок пока не заметно, что неудивительно, учитывая все еще непростую ситуацию на внешних рынках.

Несмотря на увеличение производства труб по итогам января, составившее 17,3% по сравнению с декабрем 2012 г., в целом потребление плоского проката трубными предприятиями находится на низком уровне. Поддержку отрасли в настоящее время оказывает наличие заказов со стороны зарубежных потребителей труб, тогда как закупки отечественными предприятиями незначительны. В секторе железнодорожного машиностроения загрузка мощностей украинских предприятий традиционно зависит преимущественно от наличия заказов со стороны российских потребителей. В феврале "Лугансктепловоз" намерен поставить "Российским железным дорогам" 14 секций тепловоза 2ТЭ116У, а также 8 секций ТЭ116УД. Предприятия отечественного энергетического машиностроения также получают крупные заказы в основном от зарубежных компаний. В частности, харьковский "Турбоатом" начал работы по производству турбины мощностью 540 МВт, которая будет поставлена в адрес Экибастузской ГРЭС-1. Кроме того, предприятие осуществит поставку турбины для реактора АЭС в Ульяновской области России. Также "Электротяжмаш" ведет работу над производством турбогенератора мощностью 250 МВт для одной из индийских ТЭС. В целом же, характеризуя ситуацию в украинском машиностроении, представитель компании "Юникон" Сергей Клевцов отметил, что отрасль находится в состоянии стагнации, что препятствует росту потребления плоского проката в стране. Пониженный уровень деловой активности в начале года также негативно повлиял на количество тендеров, проведенных в прошлом месяце. Конкурсы на закупку листовой стали в январе проводили только две компании. В частности, "Днепрэнерго" провела три тендера, согласно которым в адрес предприятия будет отгружено листовой стали общей стоимостью 3,15 млн. грн. Второй компанией стал "Черноморнефтегаз", который провел тендер на закупку плоского проката на 110,86 тыс. грн.

Цены и перспективы

Как свидетельствуют данные торговой площадки ugmk.info, средняя стоимость листового проката в январе снизилась на 1,37% (100,95 грн.) до 7313,15 грн./т. В частности по Киевскому региону понижение составило 1,02% (77,55 грн.) до 7514,57 грн./т. В Днепропетровском регионе плоский прокат подешевел на 1,69% (121,41 грн.) до 7074,89 грн./т. По Харьковскому региону цены на листовую прокат понизились на 1,39% (103,88 грн.) до 7349,99 грн./т. Понижение стоимости листовой стали также подтвердил В. Ключник, отметив, что в январе наблюдалось понижение стоимости большинства позиций листового проката, включая холоднокатаную и оцинкованную продукцию. Комментируя ценовые тенденции февраля, в донецкой металлоторговой компании "Сбыт Стиль" отметили, что начало месяца характеризовалось удешевлением тонколистового проката, тогда как в последней декаде месяца трейдеры провели понижение тонколистовой продукции. По оценке В. Ключника, во второй половине февраля ожидается постепенное повышение цен на непокрытый листовую прокат ввиду восстановления спроса со стороны трубных заводов, а также улучшения конъюнктуры внутреннего рынка. В то же время, стоимость оцинкованной продукции останется неизменной.

Ценовые тенденции на рынке листовой стали

	01.01.2013	01.02.2013		Изменение цены, %	Изменение цены, грн./т
		цена, грн.	цена, \$		
Киев	7592,12	7514,57	939,32	-1,02	-77,55
Холоднокатанный	7836,19	7700,73	962,59	-1,73	-135,46
Горячекатанный	6466,24	6389,08	798,64	-1,19	-77,16
Оцинкованный	9180,18	9044,6	1130,58	-1,48	-135,58
Рифленый	7225,91	7180,45	897,56	-0,63	-45,46
ПВЛ	7252,1	7258	907,25	0,08	5,90
Днепропетровск	7196,3	7074,89	884,36	-1,69	-121,41
Холоднокатанный	7462,63	7366,23	920,78	-1,29	-96,40
Горячекатанный	6193,47	6067,48	758,44	-2,03	-125,99
Оцинкованный	8776,25	8547,5	1068,44	-2,61	-228,75
Рифленый	6756,91	6601	825,13	-2,31	-155,91
ПВЛ	6792,22	6792,22	849,03	0,00	0,00
Харьков	7453,87	7349,99	918,75	-1,39	-103,88
Холоднокатанный	7766,38	7600,09	950,01	-2,14	-166,29
Горячекатанный	6396,2	6201,08	775,14	-3,05	-195,12
Оцинкованный	9028,11	8962,56	1120,32	-0,73	-65,55
Рифленый	6932,33	6839,89	854,99	-1,33	-92,44

Для анализа и ценового среза взяты оптовые прайсовые цены киевских ("Викант", "МД Групп", "Метинвест СМЦ", "Металл-Холдинг", АО "УГМК" (Киевский филиал), "Сталекс"), днепропетровских ("АВ Металл Групп", "Металлобазы Комэкс", "Метинвест СМЦ (Днепропетровск)", АО "УГМК" (Днепропетровский филиал), "Викант", "МД Групп"), и харьковских металлотрейдеров ("Металлобазы Комэкс (Харьков)", "Метинвест СМЦ (Днепропетровск)", "РТК Трейд", АО "УГМК" (Харьковский филиал), "АВ Металл Групп", "Харьков-металл - 2"). Цены указаны в гривнах с учетом НДС. Электронные прайсы вышеуказанных компаний можно загрузить по адресу price.ugmk.info. С более детальной ценовой динамикой отдельно по каждой компании можно ознакомиться на index.ugmk.info. (Степан Добровольский, Ugmk.Info/Металл_Украины_СНГ_мира)

АНАЛИЗ**РЫНОК СОРТОВОГО ПРОКАТА В ЯНВАРЕ 2013 ГОДА**

В январе продолжились тенденции понижения спроса и цен, которые были характерны для рынка в конце прошлого года. В особенности это коснулось арматуры, как одной из наиболее ходовых позиций длинномерного проката. Предпосылок для существенных изменений ситуации в феврале металлоторговцы пока не видят.

В январе украинские металлургические предприятия сократили производство готового проката по сравнению с аналогичным периодом прошлого года на 11% до 2,199 млн. т, а к декабрю 2012 г. нарастили на 6%. В частности, наибольший рост производства в месячном исчислении был зафиксирован на ДМЗ им. Петровского (18%), Алчевском МК (13,3%), Енакиевском МЗ (11,5%) и Запорожстали (7,7%). В то же время, наибольшее падение выпуска проката отмечалось на Донецком МЗ (-86,5%) и на Азовстали (-69,7%). После положительных результатов производства на Алчевском МК в январе, в текущем месяце на предприятии планируют снизить уровень производства в связи с проведением плановых ремонтных работ. В частности, на 11% предполагается снизить выпуск фасонного проката.

Производство проката в январе

Предприятие	Январь 2013 г., тыс. т	Изм. к декабрю 2012 г., %	Изм. к январю 2012 г., %
АМКР	457	2,3	-3,17
ММК им. Ильича	317	5,7	-9,8
«Азовсталь»	114	-69,7	-70,6
Алчевский МК	367	13,3	30,7
ДМК им. Дзержинского	266	2,56	-10,3
«Запоржсталь»	282	7,7	7,4
Енакиевский МЗ	249	11,5	5
ДМЗ им. Петровского	74	18	26,3
Донецкий ЭМЗ	0	-99,7	-99,9
«Днепрспецсталь»	14	7,13	-23
Донецкий МЗ	1	-86,5	-40,7

Данные: Кабинет министров.

Внутренний рынок

По словам заместителя генерального директора по коммерции УГМК (Украинская горно-металлургическая компания) Виталия Ключника, спрос на сортовой прокат среди отраслей-потребителей в настоящее время находится на низком уровне. Он также добавил, что наиболее востребованными позициями сейчас являются арматура, уголки и швеллера, занимающие в структуре продаж 23%, 36% и 30,5% соответственно. "По итогам ушедшего месяца доли этих видов продукции составили 24%, 31% и 23%" - сообщил топ-менеджер.

По словам старшего аналитика ИК "Арт-Капитал" Дмитрия Ленды, одной из основных причин повлиявших на низкую активность в строительстве в январе был фактор сезонности, что, соответственно, негативно сказалось и на потреблении длинномерной продукции.

Кроме того, строительство, как один из основных секторов, потребляющих длинномерный прокат, все еще находится в состоянии стагнации. Тем не менее, в некоторых сегментах строительства все же наблюдается повышенный уровень активности. В частности, это касается возведения торгово-развлекательных центров. Это обуславливается их дефицитом в некоторых регионах страны, а также тем, что для их возведения привлекается частный капитал, а не бюджетные средства. В ближайшее время начнется возведение ТРЦ в Одессе площадью около 10 га. Кроме того, в настоящее время ведется строительство нового торгового центра в Днепропетровске площадью 5372 кв. м. Наибольшая активность в данном направлении наблюдается в столице. В Киеве в настоящее время начаты работы по возведению гипермаркета площадью 15 тыс. кв. м. на проспекте Бажана, а в ближайшее время ожидается начало работ по возведению еще одного на Большой окружной дороге. Среди больших инфраструктурных проектов столицы, являющихся крупными потребителями длинномерного проката, стоит выделить строительство эстакады на Почтовой площади.

Что касается закупок сортового проката государственными предприятиями, то по данным портала о госзакупках, в январе было проведено лишь три крупных тендера. По результатам конкурса в адрес "Укрзалізничпостач" до конца года будет отгружено рельсов общей стоимостью 322,7 млн. грн. Кроме того, "Орджоникидзеуголь" провел тендер на закупку г/к профилей на 58,343 млн. грн., которые будут поставлены предприятию до 2014 г. Также Староконстантиновский завод железобетонных шпал провел тендер на поставку 1,73 тыс. т арматуры общей стоимостью 1,71 млн. грн.

Цены и перспективы

По данным торговой площадки ugmk.info, средняя стоимость сортового проката на вторичном рынке Украины в январе снизилась на -1,19% (86,79 грн.) до 7283 грн./т. В частности, по Киевскому региону понижение составило 0,64% (48,57 грн.) до 7537,21 грн./т, тогда как в Днепропетровском регионе длинномерный прокат подешевел на 1,64% (117,12 грн.) до 7008,27 грн./т. Снижение по Харьковскому региону составило 1,28% (94,69 грн.) до 7303,92 грн./т.

В начале января "АрселорМиттал Кривой Рог" существенно понизил базовые цены своей арматуры для поставок на внутренний рынок. В частности, была понижена стоимость арматуры диаметром 12-32 мм. По оценке В. Ключника, стоимость данного вида проката достигла дна. Он также добавил, что в январе ключевые участники рынка провели понижение цен на круги, квадраты, полосы, а также мелкосортные уголки. В частности, в середине месяца "Метинвест СМЦ" снизил оптовые цены на уголки размерами 25-50 мм.

Эксперт прогнозирует, что в текущем месяце будет сохранен низкий уровень спроса и цен. "Положительная ценовая коррекция на рынке маловероятна ввиду обостренной ситуации на рынке. В то же время, в настоящее время нет оснований для отрицательной коррекции, что обусловлено низкой маржой трейдеров", - подытожил он.

Как ожидают представители харьковских металлоторговых компаний, на протяжении всего февраля будет сохранен нынешний уровень потребления, и лишь в конце месяца возможна активизация закупок со стороны трейдеров перед началом нового сезона.

Ценовые тенденции на рынке сортового и фасонного проката

	01.01.2013	01.02.2013		Изменение цены, %	Изменение цены, грн./т
		цена, грн.	цена, \$		
Киев	7585,78	7537,21	942,15	-0,64	-48,57
Арматура	6866,49	6655,04	831,88	-3,08	-211,45
Балка	8635,79	8682,58	1085,32	0,54	46,79
Уголок	7489,53	7421,49	927,69	-0,91	-68,04
Швеллер	8101,84	8117,76	1014,72	0,20	15,92
Квадрат	7401,5	7345,73	918,22	-0,75	-55,77
Круг	7098,46	7039,93	879,99	-0,82	-58,53
Полоса	7506,82	7497,93	937,24	-0,12	-8,89
Днепропетровск	7125,39	7008,27	876,03	-1,64	-117,12
Арматура	6269,63	6058	757,25	-3,38	-211,63
Балка	8040,12	8030,37	1003,80	-0,12	-9,75
Уголок	7099,19	6973,72	871,72	-1,77	-125,47
Швеллер	7766,75	7802,35	975,29	0,46	35,60
Квадрат	7009,1	6774,5	846,81	-3,35	-234,60
Круг	6709,58	6562,08	820,26	-2,20	-147,50
Полоса	6983,38	6856,88	857,11	-1,81	-126,50
Харьков	7398,61	7303,92	912,99	-1,28	-94,69
Арматура	6846,34	6594,09	824,26	-3,68	-252,25
Балка	8186,87	8184,77	1023,10	-0,03	-2,10
Уголок	7292,38	7204,96	900,62	-1,20	-87,42
Швеллер	7940,67	7863,16	982,90	-0,98	-77,51
Квадрат	7385,3	7324,45	915,56	-0,82	-60,85
Круг	7077,55	6964,9	870,61	-1,59	-112,65
Полоса	7061,13	6991,13	873,89	-0,99	-70,00

Для анализа и ценового среза взяты оптовые прайсовые цены киевских ("Викант", "МД Групп", "Метинвест СМЦ", "Металл-Холдинг", АО "УГМК" (Киевский филиал), "Сталекс"), днепропетровских ("АВ Металл Групп", "Металлобазы Комэкс", "Метинвест СМЦ (Днепропетровск)", АО "УГМК" (Днепропетровский филиал)), харьковских металлотрейдеров ("Металлобазы Комэкс (Харьков)", "Метинвест СМЦ (Днепропетровск)", "РТК Трейд", АО "УГМК" (Харьковский филиал)), "АВ Металл Групп", "Харьковметалл - 2"). Цены указаны в гривнах с учетом НДС. Электронные прайсы компаний можно загрузить по адресу price.ugmk.info. С детальной ценовой динамикой по каждой компании можно ознакомиться на index.ugmk.info. (Степан Добровольский, [Ugmk.info/Металл Украины, СНГ, мира](http://Ugmk.info/Металл_Украины,_СНГ,_мира))

КОМПАНИИ НА РЫНКЕ**ПАО «АРСЕЛОРМИТТАЛ КРИВОЙ РОГ» (АМКР) НАЧАЛО 2013 ГОД С НЕБОЛЬШОГО СПАДА**

По итогам января предприятие сократило выпуск готового проката на 4,8% к аналогичному периоду прошлого года, до 456,9 тыс. т. Выплавка стали уменьшилась на 1,7% до 539,8 тыс. т, чугуна - на 1,2% до 472,7 тыс. т. Можно предположить, что это сокращение сезонного характера, поскольку зимой активность в строительной отрасли замирает. А здесь находятся основные потребители продукции комбината. Тем не менее, его администрация во всем старается увидеть позитив.

В первой декаде февраля она сообщила о выходе в январе на 101,5% от проектной мощности производства непрерывнолитой заготовки. На АМКР полагают, что это позволит повысить производство металлопродукции и снизит ее себестоимость. Но для этого комбинату необходимо сохранить достигнутый уровень загрузки на протяжении всего года.

Тогда годовое производство непрерывнолитой квадратной заготовки 150x150 мм в Кривом Роге должно составить 1,2 млн. т. Это 18,67% от всего объема стальной выплавки за 2012 г. В принципе задача вполне осуществимая, если учесть, что разливаемая на АМКР заготовка - самый ходовой товар из всей номенклатуры стальных полуфабрикатов.

Ее вполне успешно можно продавать сторонним потребителям, без дальнейшей прокатки на собственных мощностях. Стоит отметить, что многие металлурги в условиях кризиса стараются сделать акцент на продукции глубокого передела, имеющей большую добавленную стоимость. В частности, по такому пути пошли российская "Северсталь", запорожская "Днепрспецсталь", другие предприятия.

Иные, наоборот, готовы идти в низкомаржинальный сегмент, ставя приоритетом максимальную загрузку пла-

вильных мощностей. Пример - Новоліпечкий и Оскольский меткомбинаты в соседней РФ, кураховская "Электросталь" в Украине. Исходя из прогнозов ГП "Укрпромвнешэкспертиза", получается, что вторые поступают рациональнее. На 2013 г. УПЭ ожидает снижения средней отпускной стоимости квадратной стальной заготовки на 5,4% к предыдущему периоду, до \$530/т. При этом горячекатаный рулон подешевеет на 5,8% до \$535/т. В таких условиях расходовать природный газ с ценой свыше \$500/тыс. куб. м для работы прокатных станов выглядит необоснованным расточительством.

Об уменьшении "вилки" между средней отпускной ценой г/к рулона и стальных полуфабрикатов свидетельствуют и данные Череповецкого меткомбината "Северстали". По итогам 2012 г. она составила \$83/т против \$140/т годом ранее. Да и дешевел г/к рулон гораздо более резко, чем заготовка, идущая на его производство: 16% и 10% соответственно. Очевидно, что в нынешнем году эти тенденции сохранятся.

Но это более актуально для предприятий, выпускающих плоский прокат. А вот длинномер, на котором специализируется АМКР, падал в цене чуть меньшими темпами, чем сляб и заготовка: 9,43% до \$605/т, против 10,58% до \$541/т. Поэтому прокатное производство все же останется основой продаж для АМКР.

Значительную часть сляба и заготовки по внешнеторговым контрактам украинские металлурги отгружают своим европейским прокатным предприятиям. В частности, Алчевский и Днепровский им. Дзержинского меткомбинаты корпорации "Индустриальный союз Донбасса" - в адрес венгерского Dunaferr и польского Huta Czestochowa.

Если говорить о сторонних потребителях, то ими традиционно являются прокатчики ближневосточного регио-

на: Турции, Иордании, Ливана. Все больше "привыкают" к украинскому слябу и в далекой Юго-Восточной Азии. По данным Государственной таможенной службы Украины, за январь-ноябрь 2012 г. поставки стальных полуфабрикатов из Украины в Венгрию выросли в 2,24 раза до 405,3 тыс. т, в Польшу - на 49,5% до 332,4 тыс. т.

В целом же из-за кризиса в Евросоюзе экспорт туда сократился на 21% до 2,685 млн. т. Этот негатив компенсировался поставками стальных полуфабрикатов на Ближний Восток и в Азию. В Турцию прирост на 62,5% до 1,274 млн. т, в Ливан - на 25,2% до 1,781 млн. т, в Саудовскую Аравию - в 2,25 раза до 383,8 тыс. т, в Индонезию - в 3,67 раза до 742 тыс. т.

Таким образом, снижение экспорта стальных полуфабрикатов из Украины за 2012 г. на 6,5% до 10,109 млн. т, произошло главным образом "благодаря" Евросоюзу. Тогда как экспорт длинномерного проката практически удержал позиции, сократившись на символические 0,2% до 5,729 млн. т. Поскольку его реализация и раньше шла преимущественно в СНГ и на Ближний Восток.

Предыдущий руководитель АМКР Жан Жуэ намеревался поставить на криворожском комбинате 8 МНЛЗ и таким образом полностью отказаться от разлива стали в изложницы. Она, как известно, влечет как дополнительные расходы природного газа на подогрев слитков перед блюмингом, так и потери 15-25% металла при обрезке слябов.

Тем не менее нынешний гендиректор комбината Артем Поляков ранее сообщил в интервью МинПрому, что увеличивать выпуск НЛЗ за счет покупки новых машин в обозримом будущем не планируется. Стоимость агрегата, уже установленного на АМКР, составила около \$120 млн., по данным предприятия.

При этом его чистая прибыль за 2011 г. равнялась \$268 млн., отчетность за 2012 г. еще не публиковалась. В принципе АМКР мог бы себе позволить ежегодно ставить по 1-2 МНЛЗ. Но пока речь идет только о сохранении существующего уровня. К тому же на текущий год приоритетом выбрано повышение эффективности конвертерного производства в связи с предстоящим закрытием мартевского цеха.

Старший аналитик инвесткомпании "Арт Капитал" Дмитрий Ленда в комментарии МинПрому отметил, что в 2013 г. наиболее вероятным представляется сценарий сохранения выплавки на прошлогоднем уровне - 6,426 млн. т. По его мнению, менеджмент АМКР сможет сохранить загрузку МНЛЗ на уровне проектной в течение всего 2013г., если ситуация на рынках длинномерного проката не ухудшится до конца года. Д. Ленда также предположил, что по итогам 2012-2013 гг. комбинат будет вынужден показывать прибыль по политическим причинам. "Отсутствие прибыли в случае "Криворожстали" может стать лишним поводом для властей обвинить Л. Миттала в неэффективном управлении и поднять вопрос о возвращении завода в госсобственность", - пояснил он.

Аналитик Concorde Capital Роман Тополук напомнил, что АМКР отработал с чистым убытком в первом полугодии 2012 г. "Это означает, что по итогам 2013 г. также будет убыток", - сказал он.

По словам эксперта, минимальная положительная операционная маржа в первом полугодии, скорее всего, обернется отрицательным результатом по итогам года. "Больших прорывов в 2013 г. по финансовому результату и рентабельности АМКР я не ожидаю", - добавил он.

Комментируя конфликт администрации криворожского комбината с профсоюзом из-за сокращений коллектива, Д. Ленда подчеркнул, что, несмотря на масштабные сокращения в прошлом, штат предприятия по-прежнему раздут. "И сокращения на заводе повысят его финансовую эффективность, но на конфликт с властями Л. Митталу идти не с руки - заступаться за индийского олигарха будет некому", - пояснил он.

Р. Тополук полагает, что происходящее вокруг оптимизации численности персонала на комбинате в фазу конфликта не перешло. "Резкие заявления профсоюза связаны с выполнения им своей функции. "У концерна ArcelorMittal хороший опыт в Украине по полюбовному сокращению численности персонала, которое сопровождалось выплатой компенсаций в зависимости от стажа", - отметил эксперт. ([МинПром/Металл Украины, СНГ, мира](#))

ЦЕНЫ

ЭКСПОРТНЫЕ ЦЕНЫ НА МЕТАЛЛОПРОКАТ С 7 ПО 14 ФЕВРАЛЯ 2013 ГОДА МЕНЯЛИСЬ РАЗНОНАПРАВЛЕННО

Экспортные цены на металлопрокат украинского производства с 7 по 14 февраля менялись разнонаправленно. Об этом свидетельствуют данные ГП "Укрпромвнешэкспертиза" (УПВЭ). По данным УПВЭ, стоимость арматуры на условиях FOB Черное море снизилась на 1,2% (-\$7/т) до \$578/т, катанки - на 0,3% (-\$2/т) до \$598/т, стоимость заготовки (\$520/т) и сортового проката (\$625/т) осталась без изменений.

Сляб по итогам недели подорожал на 1% (+\$5/т) до \$495/т, горячекатаный рулон - на 0,9% (+\$5/т) до \$580/т, толстолистовой прокат - на 0,9% (+\$5/т) до \$590/т, цена на холоднокатаный рулон (\$655/т) не изменилась. Запасы метпродукции в украинских портах за неделю выросли на 29 тыс. т до 1,678 млн. т, в том числе украинского производства - на 24 тыс. т до 1,153 млн. т. В целом за месяц (с 17 января по 14 февраля) стоимость заготовки на условиях FOB Черное море снизилась на 3,3% (-\$18/т), арматуры - на 2,9% (-\$17/т), катанки - на 0,3% (-\$2/т), стоимость сортового проката (\$625/т) оставалась без изменений. Сляб в этот период подорожал на 4,2% (+\$20/т), г/к рулон - на 2,7% (+\$15/т), х/к рулон - на 2,3% (+\$15/т), толстолистовой прокат - на 3,5% (+\$20/т). ([Ugmk.info/Металл Украины, СНГ, мира](#))

СПРАВОЧНЫЕ ЦЕНЫ НА ИМПОРТИРУЕМЫЙ МЕТАЛЛОПРОКАТ В ЯНВАРЕ 2013 ГОДА, \$/т, DAF/C&F, граница Украины

Товар	25.10.12	26.11.12	26.12.12	23.01.13
Арматура А400/500, диам. 8-12 мм, марка стали 3 сп/пс, мдл	660-680	660-680	660-680	680-690
Арматура А400/500, диам. 14-40 мм, марка стали 3 сп/пс, мдл	650-670	650-670	650-670	670-680
Катанка диам. 6-6,5 мм, марка стали - 3 сп/пс	680-690	680-690	680-690	680-690
Круг г/к, разм. 30-75 мм, марка стали - 20-50, мдл	570-585	530-535	515-525	615-625
Уголок, 25-50 мм, марка стали - 3 сп/пс, мдл	620-640	630-640	620-635	610-630
Швеллер, №8-18, марка стали - 3 сп/пс, мдл	635-640	635-640	620-630	610-630
Г/к лист, толщ. 2-8 мм, марка стали - 3 сп/пс	545-555	535-540	530-540	530-540
Г/к лист, толщ. 10-16 мм, марка стали - 3 сп/пс	580-610	540-554	545-565	545-565
Х/к лист, толщ. 0,5-1 мм, марка стали - 3 сп/пс, 0,8 кп	600-610	620-625	620-630	620-630
Оцинкованный лист, толщ. 0,5-1 мм, марка стали - 3 сп/пс, 08 кп, Zn=180 г/кв. м	780-840	780-800	800-850	800-850

(Госвнешинформ/[Металл Украины, СНГ, мира](#))

Металл Украины, СНГ, мира – <http://ukrmet.dp.ua/>

ЦЕНЫ**ПРОИЗВОДИТЕЛИ ПЛОСКОГО ПРОКАТА ПОДНИМАЮТ ЦЕНЫ НА МАРТ 2013 ГОДА, НЕСМОТРЯ НА ПРИОСТАНОВКУ РОСТА НА КЛЮЧЕВЫХ РЫНКАХ СБЫТА**

В начале второй декады февраля российские и украинские металлурги начали продажи мартовского плоского проката на внешних рынках. По сравнению с предыдущим месяцем котировки возросли на \$15-30/т. Украинский горячий прокат предлагается в Турцию и другие страны Ближнего Востока по \$575-585/т, FOB, а для покупателей в Восточной Европе цены достигают \$590-600/т, DAP. Российская продукция котируется в интервале \$580-600/т, FOB, а при поставках в Европу может превышать \$620/т, FOB. Кроме того, некоторые производители после празднования Нового года по китайскому календарю выставляют предложения по экспорту горячекатаных рулонов через дальневосточные порты на уровне порядка \$630/т, FOB. Стоимости российского и украинского холодного проката вышла на отметку \$650-680/т, FOB, прибавив более \$20/т по сравнению с февральскими контрактами. Отстает пока только толстолистовая сталь, спрос на которую ограничен. Украинские производители предлагают коммерческий материал по \$560-580/т, FOB, причем, при заключении сделок с покупателями в Турции и странах Персидского залива котировки тяготеют к нижней границе этого интервала. На первый взгляд, повышение цен, объявленное российскими и украинскими металлургами, выглядит избыточным. Ведь если в январе стоимость плоского проката в Турции, странах Европы и Ближнего Востока в целом росла, то в последнее время этот подъем прекратился. Турецкие металлурги в середине февраля были вынуждены согласиться на понижение внутренних цен на горячий прокат до \$620-630/т, EXW, хотя в первой половине месяца они пытались довести их до \$640-650/т, EXW. Поэтому встречные предложения со стороны турецких покупателей поступают из расчета не более \$580/т, CFR, что соответствует уровню февральских контрактов.

Для европейского рынка плоского проката серьезной проблемой может стать разрешение итальянскому комбинату Ilva продавать продукцию, выпущенную с конца июля до начала декабря прошлого года. В течение двух с половиной месяцев эта продукция находилась под судебным арестом, но теперь он снят. Складские запасы этого проката оцениваются в 1,7-1,8 млн. т, причем, очевидно, что компания Riva Group, собственник комбината Ilva, будет стремиться осуществить продажи как можно быстрее и поэтому будет сбывать продукцию по дешевке. В середине февраля партия горячекатаных рулонов производства Ilva была продана примерно по 460 евро/т, CPT, что, как минимум, на 20-30 евро ниже текущего рыночного уровня. Появление в продаже больших объемов продукции Ilva может вызвать спад по всей Европе. Еще один фактор, препятствующий росту цен на импортный плоский прокат в ЕС, заключается в колебании валютных курсов. Евро, в начале февраля поднявшийся до самого высокого уровня по отношению к доллару более чем за год, снова подешевел. Таким образом, компании из СНГ уже не могут продолжать подъем долларовых котировок на свою продукцию. Тем не менее, металлурги из СНГ, повышая цены, тоже имеют свои резоны. Очевидно, свои основные надежды они связывают со странами Восточной Азии, где стоимость плоского проката во второй половине февраля должна резко подскочить. Если азиатским производителям удастся стабилизировать цены и удержать их от возврата на прежний уровень хотя бы на несколько недель, котировки в регионе Европа - Ближний Восток тоже подтянутся вверх. (Rusmet/[Металл Украины, СНГ, мира](#))

СПРАВОЧНЫЕ ЦЕНЫ НА МЕТАЛЛОПРОДУКЦИЮ НА ВНУТРЕННИХ РЫНКАХ УКРАИНЫ И РОССИИ по состоянию на 23.01.2013 г.

	Средняя цена (с учетом НДС), EXW			
	Украина		Россия	
	грн./т	\$/т	\$/т	руб./т
Плоский прокат				
Лист г/к 2,0-4,0	5600-6000	700-750	660-695	20000-21000
Лист г/к 5,0-8,0	5500-5900	690-740	630-665	19000-20000
Лист г/к 10,0-20,0	5800-5900	725-740	710-740	21500-22300
Лист х/к 0,5-0,7	6700-7400	840-925	820-855	24800-25800
Лист х/к 1,0-2,0	6500-7200	815-900	810-840	24400-25400
Лист оцинкованный 0,5-0,6	8400-8500	1050-1065	1225-1230	37000-37200
Арматура А-III, А500С, А400С, 8, 10	5600-5650	700-710	795-800	24000-24100
Арматура А-III, А500С, А400С, 12-25	5500-5600	690-700	745-770	22500-23200
Балка 10-22	7900-8050	990-1010	910-1025	27500-30900
Балка 24-30	8700-9100	1090-1140	945-1050	28500-31700
Катанка 6,5; 8	6050-6150	755-770	790-795	23900-24000
Уголок 20-40	6200-6900	775-865	820-850	24800-25600
Уголок 45-75	7100-7450	890-930	830-840	25100-25300
Уголок 100	7300-7450	915-930	820-825	24800-24900
Швеллер №6,5-12	6650-7500	830-940	825-830	24900-25000
Швеллер №18-24	7450-8450	930-1055	825-935	25000-28200
Швеллер №30	8400-8500	1050-1065	975-980	29400-29500

Курс иностранных валют НБ Украины на 23.01.13: \$100 – 799,300 грн., 10 руб. - 2,6471 грн. (Госвнешинформ/[Металл Украины, СНГ, мира](#))

РОССИЯ**СТАТИСТИКА****В ЯНВАРЕ 2013 ГОДА ИМПОРТ СТРОИТЕЛЬНОЙ АРМАТУРЫ И КАТАНКИ РЕКОРДНО ВЫРОС**

В январе, согласно таможенной и ж/д (по странам ТС) статистикам, импорт в РФ строительной арматуры и катанки составил 120 тыс. т. Это на 6,5% выше соответствующего показателя декабря и на 53% - января 2012 г. Кроме того, это самые высокие объемы поставок начиная с 2006 г. В структуре импорта 50% отгрузок приходится на продукцию Беларуси. В годовом исчислении их рост составил 2 раза, 45,5%- доля продукции из Украины (+25%). (MetalTorg/[Металл Украины, СНГ, мира](#))

В ЯНВАРЕ 2013 ГОДА ИМПОРТ СТАЛЬНОГО ПЛОСКОГО ПРОКАТА С ПОКРЫТИЯМИ СНИЗИЛСЯ

В январе, согласно таможенной и ж/д (по странам ТС) статистикам, импорт в РФ стального плоского проката с покрытиями составил 61,1 тыс. т. Это на 34,0% ниже соответствующего показателя декабря и на 39,5% - января 2012 г. Вместе с тем аналогичные показатели 2010-2011 гг. превышены в среднем на 35%, а докризисных лет - на 70%. В структуре поставок примерно 53% приходится на плоский оцинкованный стальной прокат. 31% - доля плоского проката с полимерными покрытиями. 16% доля поставок белой жести. Если сокращение поставок жести в годовом исчислении составило 26%, то по оцинкованному и прокату с полимерным покрытием импорт упал в среднем на 40%. ([MetalTorg/Металл Украины, СНГ, мира](#))

В ЯНВАРЕ 2013 ГОДА ИМПОРТ ПЛОСКОГО ПРОКАТА СОКРАТИЛСЯ

Россия в январе по сравнению с январем 2012 г. сократила импорт плоского проката на 38,5%. Об этом свидетельствуют данные статистики, сообщает Metal Bulletin. В частности, поставки продукции в страну составили в указанный период 164,8 тыс. т. По сравнению с предыдущим месяцем поставки плоского проката в страну понизились на 36,7%. (МинПром/[Металл Украины, СНГ, мира](#))

В ЯНВАРЕ 2013 ГОДА ЭКСПОРТ ПОЛУФАБРИКАТОВ БЫЛ САМЫМ ВЫСОКИМ ЗА ПОСЛЕДНИЕ ТРИ ГОДА

В январе, согласно таможенной статистике, экспорт российских полуфабрикатов и заготовки из нелегированных сталей составил 1,08 млн. т. Это на 12,6% ниже показателя декабря, но на 12,3% выше уровня января 2012 г. Относительные изменения к январским показателям предыдущих лет весьма различны. Отставание от уровней докризисных лет составляет в среднем 11,3%, а 2010 г - на 9,8%. Январские показатели 2009 г. и 2011 г. превышены на 0,5 и 49%, соответственно. ([MetalTorg/Металл Украины, СНГ, мира](#))

НОВОСТИ КОМПАНИЙ

ВТОРАЯ ОЧЕРЕДЬ

ООО «АБИНСКИЙ ЭЛЕКТРОМЕТАЛЛУРГИЧЕСКИЙ ЗАВОД» БУДЕТ ПУЩЕНА В III КВАРТАЛЕ 2013 ГОДА

23 января министр промышленности и энергетики Краснодарского края В. Брижань посетил Абинский электрометаллургический завод. В ходе визита министр ознакомился с работой прокатного стана, введенного в эксплуатацию летом 2010 г., а также с ходом строительства нового сталеплавильного производства. Мощность электросталеплавильного производства составит 1,3 млн. т стальной заготовки. Окончание строительных и монтажных работ и начало тестовых работ сталеплавильного производства запланировано на второй квартал. (Металлоснабжение и сбыт/[Металл Украины, СНГ, мира](#))

ОАО «ЕВРАЗ ЗАПАДНО-СИБИРСКИЙ МЕТАЛЛУРГИЧЕСКИЙ КОМБИНАТ» РАСШИРИЛО АССОРТИМЕНТ МЕТАЛЛОПРОКАТА

«ЕВРАЗ ЗСМК» освоил новый вид продукции - стальной горячекатаный равнополочный уголок размером 70 и 110 мм. Горячекатаный стальной уголок №7 с толщиной полок 5 и 6 мм, №11 с толщиной полок 7 и 8 мм применяется в строительной индустрии в качестве жесткой арматуры для усиления бетонных стяжек в монолитных конструкциях высотных каркасных зданий, в тяжелонагруженных и большепролетных перекрытиях и покрытиях. Стальной горячекатаный уголок изготовлен из качественной конструкционной стали и соответствует ГОСТ 8509-93. Для каждого профиля рассчитаны таблицы калибровки, разработаны чертежи шаблонов, изготовлены комплекты привалковой арматуры, изготовлены шаблоны для приема готовой продукции. «ЕВРАЗ» поставляет стальной горячекатаный равнополочный уголок №7 и №11 мерной, кратной мерной и немерной длины от 4 до 12 м, упакованный в пачки массой до 10 т. Расширение сортамента стальных уголков позволяет клиентам заказывать продукцию всех требуемых размеров. Первая партия уголков нового профиля уже отправлена потребителям. Дополнительный ассортимент продукции строительного назначения позволяет «ЕВРАЗу» оставаться лидером на рынке металлопроката страны. (Металлоснабжение и сбыт/[Металл Украины, СНГ, мира](#))

ОАО «ЗЛАТОУСТОВСКИЙ МЕТАЛЛУРГИЧЕСКИЙ ЗАВОД» (ЗМЗ) В 2012 ГОДУ ОТГРУЗИЛО 427,5 ТЫС. Т ГОТОВОЙ ПРОДУКЦИИ

Работники Златоустовского металлургического завода по итогам 2012 г. произвели 417,9 тыс. т товарного проката. По сравнению с предыдущим годом объемы снизились на 16,6% (501,3 тыс. т в 2011 г.), тем не менее, удалось значительно увеличить выпуск традиционного для ЗМЗ сортамента. В 2012 г. было изготовлено: 16,1 тыс. т проката из нержавеющей стали, что больше на 18,6% чем в 2011 г. (13,6 тыс. т) и 13,8 тыс. т калиброванной стали, что на 7,8% больше, чем в 2011 г. (12,9 тыс. т). По итогам 2012 г. общая отгрузка металлопродукции ОАО "ЗМЗ" для потребителей составила 427,5 тыс. т, что ниже показателя предыдущего периода на 13,3% (439,3 тыс. т). "Для Златоустовского металлургического завода 2012 г. был непростым. Тем не менее, сформированная сбытовая программа позволила задействовать имеющиеся производственные мощности электросталеплавильного комплекса, двух прокатных и термокалибровочного цехов завода. Сокращение выпуска продукции было прогнозируемым и поэтому в 2012 г. мы уделяли внимание качеству металла и срокам исполнения заказов для потребителей. Также занимались совершенствованием технологии производства сортовых прутков из заготовок углеродистой и низколегированной марок сталей, получаемых с МНЛЗ. В 2012 г. мы обеспечили все социальные гарантии работникам предприятия, предусмотренные в коллективном договоре ОАО "ЗМЗ". Приоритетными оставались: обеспечение безопасных условий труда, предупреждение производственного травматизма, профессиональная подготовка персонала, организация отдыха и оздоровление тружеников завода и членов их семей, поддержка ветеранов, реализация программы по защите материнства и детства", - подытожил генеральный директор ОАО "ЗМЗ" Антон Левада. (Металлоснабжение и сбыт/[Металл Украины, СНГ, мира](#))

ОАО «МАГНИТОГОРСКИЙ МЕТАЛЛУРГИЧЕСКИЙ КОМБИНАТ» (ММК) В 2012 ГОДУ УВЕЛИЧИЛО ВЫПЛАВКУ СТАЛИ

Магнитогорский металлургический комбинат в 2012 г. по сравнению с 2011 г. увеличил объемы производства стали на 6,9% до 13,037 млн. т. Об этом свидетельствуют данные компании. В свою очередь, выпуск товарной металлопродукции повысился на 7% до 11,936 млн. т. По итогам IV квартала ММК произвел 2,969 млн. т стали, что на 11,6% меньше по сравнению с предыдущим кварталом. Выпуск товарной металлопродукции упал на 9,4% до 2,783 млн. т. ММК в III квартале 2012 г. получил неконсолидированную чистую прибыль по РСБУ в 4,942 млрд. руб. По сравнению с предыдущим кварталом прибыль ММК увеличилась в 3,6 раза. (МинПром/[Металл Украины, СНГ, мира](#))

**ОАО «МАГНИТОГОРСКИЙ МЕТАЛЛУРГИЧЕСКИЙ КОМБИНАТ» (ММК)
УВЕЛИЧИВАЕТ ЭКОНОМИЧЕСКИЙ ЭФФЕКТ ОТ РЕСУРСОСБЕРЕЖЕНИЯ**

На Магнитогорском металлургическом комбинате подведены итоги выполнения мероприятий по снижению расхода энергетических ресурсов в подразделениях комбината и обществах группы ММК за 2012 г. Ежегодно в ОАО "ММК" реализуются программы мероприятий, направленные на снижение расхода энергетических ресурсов - электроэнергии, топлива, пожарно-питьевой и технической воды, тепловой энергии, продуктов разделения воздуха. Всего в течение прошлого года в рамках программы выполнено 195 мероприятий, реализация которых позволит комбинату сэкономить (в пересчете на год) 45,5 млн. руб. (36 млн. руб. в 2011 г.). Большая часть этой суммы - более 20,8 млн. руб. приходится на мероприятия, направленные на снижение расхода электроэнергии. К их числу относится замена ламп накаливания энергосберегающими лампами, вывод из эксплуатации и замена энергоемкого оборудования и т. п. Благодаря выполнению этих мероприятий в подразделениях комбината и в его дочерних обществах в годовом выражении будет сэкономлено почти 7,2 млн. кВт-ч электроэнергии. Для примера, семье из четырех человек, исходя из социальных нормативов потребления, этого количества электроэнергии хватило бы примерно на три тысячи лет.

Помимо этого, реализация программы сбережения энергоресурсов позволит ММК сберечь (в годовом выражении) 5135 т условного топлива на сумму свыше 13,1 млн. руб., 8735 Гкал тепловой энергии, 3990 тыс. куб. м; сжатого воздуха и продуктов разделения воздуха, более 60 тыс. куб. м питьевой воды и 2,2 млн. куб. м технической воды. (Металлоснабжение и сбыт/[Металл Украины, СНГ, мира](#))

ОАО «СЕВЕРСТАЛЬ» В 2012 ГОДУ СНИЗИЛО ВЫПУСК СТАЛИ

ОАО "Северсталь" по итогам 2012 г. по сравнению с 2011 г. сократило объемы выплавки стали на 1% до 15,14 млн. т. Об этом свидетельствуют данные компании. В свою очередь, производство чугуна за прошлый год уменьшилось на 3% и составило 10,257 млн. т. Данные «Северстали» также свидетельствуют о том, что ее продажи угля в минувшем году понизились на 1% до 10,479 млн. т, концентрата коксующегося угля - на 1% до 7,513 млн. т, а железорудных окатышей - выросли на 4% до 10,439 млн. т. Компания «Северсталь» в III квартале 2012 г. по сравнению со II кварталом сократила объемы производства стали на 1% до 3,76 млн. т. В целом за январь-сентябрь прошлого года «Северсталь» выплавляла 11,55 млн. т металла, что почти соответствует результатам в 11,53 млн. т за предыдущий год. (Мин-Пром/[Металл Украины, СНГ, мира](#))

**ЧЕРЕПОВЕЦКИЙ МЕТАЛЛУРГИЧЕСКИЙ КОМБИНАТ (ЧЕРМК)
ВНЕДРЯЕТ НОВУЮ ТЕХНИКУ ДЛЯ ИНТЕНСИФИКАЦИИ ПРОЦЕССА РАЗЛИВКИ СТАЛИ**

На Череповецком металлургическом комбинате, одном из крупнейших интегрированных заводов по производству стали в мире (входит в дивизион "Северсталь Российская сталь"), введена в эксплуатацию специальная установка, стоимостью 60 млн. руб. Она позволит интенсифицировать процесс разлива конвертерной стали и улучшить качество готовой продукции. Установка для бесстопорной разлива стали в промежуточном ковше с системой быстрой смены погружных стаканов при разливе конвертерной стали на УНРС (установка непрерывной разлива стали)* смонтирована в декабре 2012 г. на УНРС-5 цеха разлива конвертерной стали. Через УНРС-5 разливается ответственный сортament сталей, в частности, для строительной индустрии.

Новое оборудование включает в себя автоматический старт процесса разлива, контроль и поддержание уровня металла в кристаллизаторе, автоматическое регулирование скорости разлива и окончания процесса разлива, в том числе и при временном перекрытии шибера (например, при замене погружного стакана) и т. д. Благодаря этому достигается функциональная стабильность работы машины непрерывного литья заготовок (МНЛЗ). Кроме того, высокая точность в поддержании уровня металла в кристаллизаторе обеспечивает также повышение качества поверхности заготовки, а комплексная автоматизация дает снижение объема трудовых затрат.

Поставку оборудования осуществила компания RHI A.G., Австрия. Генеральным проектировщиком выступило ООО "Северсталь-Проект", генподрядчиком - ОАО "Домнаремонт" (обе компании входят в дивизион "Северсталь Российская сталь"). Активная стадия проекта по строительству установки началась в июне 2012 г. Новая установка в декабре 2012г. - январе 2013 г. прошла опытно-промышленные испытания и в настоящее время введена в эксплуатацию.

В настоящее время промежуточный ковш оборудован стопорами-моноблоками, предназначенными для перекрытия струи металла, поступающего из промежуточного ковша в кристаллизатор МНЛЗ. Основным недостатком данной системы - износ стопора в зоне шлакового пояса, вызывающий уменьшение площади его поперечного сечения и снижающий общую прочность цилиндрической части, что сказывается на стойкости промежуточного ковша. Для решения проблемы на ЧерМК было принято решение о применении технологии бесстопорной разлива с быстрой заменой погружного стакана и реконструкцией промежуточных ковшей УНРС. ([Severstal.ru/Металл Украины, СНГ, мира](#))

«ГОРЯЧИЙ» ПУСК НОВОГО РЕЛЬСОБАЛОЧНОГО СТАНА

НА ЧЕРЕПОВЕЦКОМ МЕТАЛЛУРГИЧЕСКОМ КОМБИНАТЕ (ЧЕРМК) ПРОИЗОЙДЕТ В МАРТЕ 2013 ГОДА

15 февраля участники 6-й Общероссийской конференции "Региональная металлоторговля России-2013" посетили Челябинский металлургический комбинат, где ознакомились с работой кислородно-конвертерного цеха, а также осмотрели универсальный рельсобалочный стан, монтаж которого завершается в настоящее время.

Кислородно-конвертерный цех сегодня производит порядка 4 млн. т стали на трех машинах непрерывного литья заготовок. Посетители осмотрели самую современную, введенную в строй в 2011 г., МНЛЗ-5. Производительность этой машины составляет порядка 1 млн. т стальной заготовки (размером 200x200 мм, 300x360 мм). В ее состав входит печь-ковш, агрегаты внепечной обработки и вакуумирования. В 2012 г. ее производство составило 500 тыс. т, после пуска рельсобалочного стана МНЛЗ-5 выйдет на свою проектную мощность.

Далее участники конференции переместились в прокатный цех №3, где сейчас идет реконструкция для дальнейшего производства рельс, балки, швеллера, монтируется соответствующее оборудование, готовится "горячий" пуск нового универсального рельсобалочного стана. Этот пуск состоится в марте. Мощность оборудования составит 1,1 млн. т, из них 500 тыс. т будет приходиться на рельсовую продукцию и 600 тыс. т - на сортовой прокат. Сортament рельсобалочного цеха будет включать 84 профиля (балки и швеллера размером от 14 по 60, уголок от 60x100 до 200x200 мм и выше). (Металлоснабжение и сбыт/[Металл Украины, СНГ, мира](#))

МИРОВОЙ РЫНОК

СТАТИСТИКА

В ЯНВАРЕ 2013 ГОДА ВЫПЛАВКА СТАЛИ ВЫРОСЛА НЕЗНАЧИТЕЛЬНО

В январе мировое производство стали выросло по сравнению с аналогичным периодом прошлого года на 0,8% до 125 млн. т. Об этом говорится в сообщении ассоциации World Steel Association. Январская загрузка метмощностей снизилась до 71,2% по сравнению с 73,2% в декабре 2012 г. По сравнению с январем 2012 г. загрузка мощностей сократилась на 5,5%. Производство сырой стали в Китае в январе достигло 59,3 млн. т, что на 4,6% выше, чем за АППГ. Япония увеличила выплавку стали на 2,7% до 8,9 млн. т, тогда как Южная Корея снизила на 0,4% до 5,8 млн. т. Германия выплавил 3,6 млн. т сырой стали, что на 5,4% выше показателей АППГ. Спад в Италии составил 19,7% до 1,8 млн. т, во Франции - 1,3% до 1,4 млн. т, в Испании - 2,5% до 1,1 млн. т. Турецкое производство стали в январе составило 2,9 млн. т, что означает снижение на 8,8%. США произвели 7,3 млн. т сырой стали, что на 5,8% ниже результата 2012 г. Выплавка сырой стали в России снизилась в январе на 5,7% до 5,7 млн. т, в Украине - на 4,4% до 2,7 млн. т. (Ugmk.info/[Металл Украины](#), СНГ, мира)

АНАЛИЗ

РЫНОК СТАЛИ: 7 - 14 ФЕВРАЛЯ 2013 ГОДА

В Восточной Азии началась праздничная пауза, но мировой рынок стали, естественно, не стоит на месте. Меткомпании по-прежнему настроены на повышение, рассчитывая на традиционный весенний подъем деловой активности, который должен затронуть не только Восточную Азию. Тем не менее, несмотря на отдельные локальные успехи, в целом результаты этой деятельности пока что остаются довольно скромными.

Полуфабрикаты

Спрос на заготовки на ближневосточном рынке в февралю сократился, однако большинство российских и украинских предприятий запланировали на текущий месяц уменьшение объема производства. Это помогает поддерживать рынок в равновесии и укрепить цены несмотря на удешевление металлолома.

В конце первой - начале второй декады февраля стоимость заготовок производства СНГ находилась в интервале \$520-530/т, FOB. Наибольший объем продаж приходился на Саудовскую Аравию, где местные прокатные компании приступили к пополнению запасов. В то же время, сделки с турецкими прокатчиками в последнее время практически прекратились. Стоимость заготовок на турецком рынке сократилась до \$540-550/т, EXW, поэтому украинский материал по \$540-545/т, CFR спросом не пользуется. Экспортные котировки на турецкую продукцию, тем временем, тоже уменьшились до \$540-550/т, причем, при поставках в Саудовскую Аравию цены могут оказаться ниже этого интервала.

По мнению большинства участников рынка, стоимость длинномерного проката на Ближнем Востоке в настоящее время находится на минимальном уровне. Как ожидается, в марте спрос и цены на эту продукцию должны немного повыситься.

В Восточной Азии перед праздниками наблюдалось некоторое сужение ценового интервала. С одной стороны, российские компании подняли минимальные котировки на свою продукцию от \$560 до около \$565/т, CFR. С другой, корейские производители пошли на уступки, согласившись понизить цены до \$585/т. Кроме того, в продаже после длительного перерыва появились японские заготовки стоимостью \$575-580/т, CFR.

В последние дни перед наступлением праздничной паузы сделок практически не заключалось, однако и продавцы, и покупатели стремились сделать заявки на вторую половину февраля. В то же время, существенных изменений в ближайшее время на этом рынке не ожидается. Избыточное предложение и предполагаемое подорожание металлолома будут компенсировать влияние друг друга, блокируя ценовые изменения.

В связи с празднованием Нового года по китайскому календарю сделки на азиатском рынке слябов приостановились. Тем не менее, в февралю все же наблюдалась тенденция к повышению котировок, обусловленная подорожанием плоского проката. Стоимость российских и бразильских слябов достигла \$530-535/т, CFR, а в конце февраля, поставщики, очевидно, сделают еще одну попытку повышения котировок.

Конструкционная сталь

На ближневосточном рынке длинномерного проката появились обнадеживающие признаки. Спрос на конструкционную сталь в ряде стран региона начал расти, а в марте многие специалисты ожидают вполне полноценного подъема. Наибольшее расширение объемов потребления плоского проката ожидается в Турции, Саудовской Аравии и Ираке. В февралю в этих странах были анонсированы крупные строительные проекты - в основном, в сфере инфраструктуры. Кроме того, оживление ожидается и в частном секторе. Например, в Саудовской Аравии одной из основных зон роста должно стать жилищное строительство.

Судя по всему, основная волна закупок начнется ближе к концу февраля, однако многие потребители в регионе уже обозначили свой интерес. Благодаря этому турецким металлургам удалось преломить негативную тенденцию и снова поднять экспортные котировки на арматуру до около \$600/т, FOB. Украинская арматура пока остается в интервале \$575-590/т, отправляясь, по большей части, в Ирак и африканские страны, а катанка для европейских покупателей может превышать \$600/т, FOB/DAP.

Благодаря праздникам в Азии китайские компании ушли с ближневосточного рынка. Впрочем, производители катанки уже анонсировали подорожание своей продукции до \$575-595/т, FOB во второй половине февраля, так что конкурировать с украинскими или турецкими поставщиками в Средиземноморье они в ближайшее время вряд ли смогут.

В Европе цены на длинномерный прокат медленно ползут вниз из-за слабого спроса и удешевления металлолома в февралю. Причем, этот процесс затрагивает все страны региона. В Германии и странах Центральной Европы верхний предел рыночных цен на арматуру понизился до около 515 евро/т, СРТ. Трейдеры сообщают об избыточных объемах предложения, причем со стороны не только местных производителей, но и поставщиков из СНГ и Турции.

Между делом, европейские компании приподняли экспортные котировки на длинномерный прокат, доведя арматуру до 470-485 евро/т, FOB. Однако, как правило, эти цены значатся только на бумаге: реальных сделок за ними не стоит.

Листовая сталь

Азиатские металлурги на каникулах, но перед праздниками они успели озвучить свои последние предложения, на основании которых они будут формировать свою политику в конце февраля. В этих предложениях нет ничего нового: котировки на плоский прокат должны продолжить повышение.

Однако производители поставили перед собой более высокие цели. Китайские горячекатаные рулоны к апрелю планируется поднять до \$650-670/т, FOB, а японская продукция может пойти и до \$700/т. Корейские компании пока не загадывают на настолько отдаленное будущее, но текущие цены на горячий прокат были повышены от \$620-650 до \$640-650/т.

Между тем, пока азиатские производители отдыхают, их коллеги из других регионов не сидят, сложа руки. Российские и украинские компании начали еще один раунд повышения котировок, выйдя на рынок с мартовской продукцией. Стоимость г/к рулонов украинского производства прибавила более \$10/т по сравнению с предыдущим месяцем, дойдя до \$575-585/т, FOB при поставках в Турцию и страны Ближнего Востока, а российская продукция вышла на уровень \$580-620/т.

Правда, это повышение может не состояться из-за внезапного ослабления турецкого рынка. Местные производители плоского проката, так и не дождавшись согласия покупателей на очередное подорожание в феврале, были вынуждены пойти на попятную и сбросить цены на г/к рулоны до \$620-630/т, EXW. Соответственно, предложения

по импорту из СНГ поступают со стороны турецких потребителей на уровне не выше \$580-585/т, CFR.

Европейские компании не прекращают попыток подъема цен. В частности, об увеличении стоимости толстолистовой стали на 30 евро/т сообщила германская компания Dillinger Hutte. Впрочем, именно в Германии дела сейчас идут не так уж и плохо для металлургов. Поставщики, в основном, завершили заключение контрактов на первый квартал, а цены на горячий прокат достигли 500-520 евро/т, EXW.

В других странах региона рыночная ситуация пока остается неблагоприятной для поставщиков. В Италии власти, наконец-то разрешили возобновить продажи стальной продукции, произведенной меткомбинатом Ilva, который сейчас находится под угрозой закрытия из-за высокого уровня загрязнения окружающей среды. Правда, по словам представителей компании, это разрешение не распространяется на складские запасы этой продукции, которые оцениваются в 1,7 млн. т. Тем не менее, по мнению аналитиков, это может привести к снижению цен на плоский прокат в Италии на 20-30 евро/т. Пока что сделки на этом рынке заключаются из расчета 470-480 евро/т, EXW.

Стоимость импортной продукции в Южной и Восточной Европе, между тем, немного возросла. Российские и украинские компании подняли котировки на горячий прокат до около 460-480 евро/т, CFR/DAP и тем самым приблизили их к стоимости индийской, турецкой или египетской продукции.

Специальные сорта стали

Цены на нержавеющую сталь в Азии стабилизировались на время праздников, но во второй половине февраля рынок, как ожидается, ждет новое повышение. Причем, его источником будет не столько подорожание никеля в начале текущего месяца, сколько реальное увеличение спроса. Перед самыми праздниками сделать объявление о подъеме внутренних котировок на нержавеющий пло-

ский прокат на \$115/т успела японская NSSC, после праздников ее примеру, очевидно, последуют другие региональные производители. В то же время, европейские металлурги настроены пессимистично. По их оценкам, спрос на нержавеющую сталь в регионе в обозримом будущем останется низким, а улучшение наступит, в самом лучшем случае, не раньше апреля.

Металлолом

Обстановка на турецком рынке металлолома в последнее время остается стабильной. Металлургические компании добились небольшого повышения цен на свою продукцию, но по-прежнему воздерживаются от значительных закупок сырья. По оценкам аналитиков, с имеющимися запасами они могут выждать еще две-три недели. Впрочем, спрос на рынке есть. Некоторые потребители пользуются возможностью приобрести лом относительно дешево, пока вне игры находятся азиатские металлурги.

Котировки на американский лом HMS №1&2 (80:20) находятся на уровне, близком к \$390/т, CFR. Аналогичный европейский материал стоит примерно на \$5/т ниже, но

делок с ним немного. Спросом пользуется, как правило, более качественный лом. Также практически вне рынка находятся российские трейдеры, не желающие сбросить цены на свой материал 3А до менее \$380/т, CFR.

Стоимость металлолома в Европе сократилась в феврале на 10-15 евро, а в США - на \$10-15/т. Причем, равный вклад в это понижение внесли и ухудшение экспортной конъюнктуры, и слабый спрос на внутренних рынках. Очевидно, теперь и импортеры не примут нового подорожания в ближайшее время, даже если произойдет расширение спроса на сырье. (Виктор Тарнавский, Ugmk.Info/Металл_Украины_СНГ_мира)

АНАЛИЗ

РЫНОК СТРОИТЕЛЬНОГО ПРОКАТА СТРАН СНГ И ЕВРОПЫ В 2011 ГОДУ

Оценочная емкость рынка конструкционного проката СНГ - 23 млн. т. Импорт длинномерного проката в 2011 г. вырос на 47%, достигнув 4,4 млн. т. С учетом того, что объем экспорта составил 10,1 млн. т (на уровне 2010 г.), нетто-экспорт длинномеров из стран Содружества в минувшем году снизился до менее чем 6 млн. т. В СНГ ярко выраженными экспортными являются Украина и Беларусь, у РФ экспорт традиционно несколько превышает импорт.

В целом по длинномерному прокату страны СНГ почти 80% потребности удовлетворяют за счет внутренней торговли. Внешний импорт невелик - в 2011 г. даже Казахстан, который ранее сильно зависел от внешних поставок, снизил закупки всего до 110 тыс. т. Казахский рынок проката строительного назначения (в 2011 г. объем потребления на нем оценивается в 1,5 млн. т в год) традиционно делили между собой российские и украинские метпредприятия, плюс импорт из Азии. Однако в последние годы ситуация меняется - уже пущено несколько прокатных заводов, сортопрокатные мощностей на 400 тыс. т в год планирует пустить "АрселорМиттал Темиртау", российский "ЕвразХолдинг" реализует проект "ЕвразКаспианСталь" (450 тыс. т мелкосортного проката и арматуры).

Внутренний рынок длинномерного проката после пуска нескольких новых мини-заводов стал меньше зависеть от импорта, однако на привозную продукцию все еще приходится более половины общего объема потребления. Основными импортерами длинномерного проката на рынок страны являются Украина и Россия.

Региональный экспорт строительного проката в 2011 г., млн. т

Россия	2,81
Украина	5,92
Беларусь	1,12

Источник: Worldsteel.

Украина в 2011 г. увеличила импорт длинномерного проката на 14% до 431 тыс. т. Однако страна по-прежнему остается сильным нетто-экспортером. В минувшем году украинские металлургические предприятия снизили экспорт длинномерного проката на 0,1% до 5,77 млн. т. Таким образом, профицит в торговле длинномерами превышает 5 млн. т, это один из наиболее высоких показателей в мире. Максимальный уровень экспорта длинной продукции из страны зафиксирован в докризисном 2007 г. - 7,1 млн. т. За 2011 г. экспорт арматуры сократился к АППГ на 7,3% до 2,247 млн. т, катанки - на 4,6% до 1,677 млн. т.

Экспорт длинномерного проката из Украины в 2010-2011 гг., тыс. т

Продукция	2010 г.	2011 г.
Арматура	2423,5	2246,7
Прутки в бухтах (катанка)	1756,8	1676,7
Прутки прочие	271,3	422,8
Профили	1132,3	1238,7
Гнутые профили	50,7	65,3
Проволока	140,7	118,2
Итого	5775,3	5768,3

Источник: Кабинет министров Украины.

В январе-сентябре 2012 г. по сравнению с АППГ экспорт длинномерного проката остался на уровне предыдущего года - 4,31 млн. т. Основными потребителями украинской длинномерной продукции остаются страны СНГ, включая Россию, Беларусь, Азербайджан и Туркменистан и страны MENA (Ирак, Иран, Иордания, Ливан), в Азии - Индия.

Внутри Украины стальное потребление стагнирует. За 9 месяцев 2012 г., по данным маркетингового центра Украинской горно-металлургической компании, поставки металлопроката на рынок страны снизились на 4% до 5,2 млн. т (без учета трубной продукции), по сравнению с аналогичным периодом 2011 г. В структуре поставок проката наблюдается прирост оцинкованной стали (на 26%), арматуры (на 12%) и швеллера (на 4%).

Строительный сектор не входит в число основных отраслей-потребителей в Украине. Доля сектора в общем объеме потребления ниже 10%, в фактических цифрах - порядка 600 тыс. т. Более того, после завершения работ, связанных с проведением Евро-2012, в стране пока не видно, за счет каких проектов может расти внутреннее стальное потребление в строительном секторе. За 10 месяцев 2012 г. объем строительных работ в Украине сократился на 10%, по итогам года падение может составить до 13%.

Россия является крупнейшим рынком потребления проката строительного назначения в СНГ - более 70% от общего объема по Содружеству. На строительный сектор приходится 52-55% потребляемой в РФ металлопродукции - 20,5 млн. т в 2011 г. Что касается непосредственно длинномерной продукции, то в 2011 г. ее потребление в России составило 22 млн. т (данные Металл-Курьер), в 2012 г., по предварительным прогнозам, спрос вырастет до 23 млн. т.

Крупнейшими игроками на рынке производства длинномерного проката - ежегодный объем выпуска 20 млн. т - в РФ являются Evraz, доля которого, по различным оценкам составляет 25-30%, а также "Мечел", "Металлоинвест" и НЛМК. В 2013 г. в России планируется пуск сразу трех новых производств - Калужский завод (НЛМК, мощность 1,5 млн. т), завод в Балаково ("Северсталь", 1 млн. т) и «Южный Стан» в Ростовской области (Evraz, 450 тыс. т). Все эти проекты ориентированы на устойчивый рост внутреннего потребления и постепенное вытеснение импорта. Докризисные объемы потребления длинномерного проката в РФ достигали 1,5-1,7 млн. т в месяц, сейчас это 1,2-1,5 млн. т (в зависимости от сезона).

Потребление длинномерного проката поддерживается реализацией крупных инфраструктурных проектов в рамках подготовки к проведению саммит АТЭС во Владивостоке в 2012 г. (запланированный объем инвестиций - порядка \$ 9 млрд.), Олимпиады-2014 в Сочи (\$16 млрд.) и ЧМ по футболу в 2018 г. (\$50 млрд.).

В 2012 г. в РФ рост потребления составил порядка 3%, рост спроса на стройпрокат - 5%. В 2011 г. импорт сортового проката в РФ вырос на 37% до 2,3 млн. т, в то время как экспорт сократился на 16,5% до 2,9 млн. т. Ключевой поставщик длинномеров в Россию - Украина, на которую приходится почти 50% импорта. В товарной структуре российского стального экспорта на длинномеры приходится всего 10%

Региональный импорт строительного проката в 2011 г., млн. т

Россия	2,09
Украина	0,45
Беларусь	0,56
Казахстан	0,11
Азербайджан	0,4

В странах ЕС на строительство и сектор производства металлоконструкций приходится 50% потребления стали, и большая часть этого объема покрывается местным производством (в регионе работают такие мощные производители, как ArcelorMittal, Riva и Celsa).

Текущая емкость рынка конструкционного проката ЕС - 60 млн. т. Крупнейшими потребителями стали в строительстве ЕС являются (оценки ArcelorMittal за 2010 г.) Германия (11 млн. т), Италия (10), Польша (5,5), Великобритания (5,4), страны Бенилюкса (4). В других странах Центральной Европы потребление проката в строительном секторе - 7 млн. т.

Импорт (не из ЕС) длинномерной продукцией в Евросоюз, млн. т

	2011 г.	2010 г.
Экспорт	10,9	10
Импорт	3,36	2,9

Источник: Eurofer.

В минувшем году зафиксирован рекордный объем экспорта длинномерного проката из ЕС - 10,9 млн. т. Импорт из третьих стран, не входящих в Евросоюз, при этом составил 3,36 млн. т, соответственно, профицит по торговле этой продукцией превысил 7 млн. т.

В этом году профицит будет еще больше, поскольку на фоне слабого спроса на стройпрокат на внутреннем рынке Евросоюза местные металлурги будут наращивать экспорт. По итогам года экспорт достигнет 13-14 млн. т, а импорт со-

ставит всего 2,5 млн. т. Всего же торговля длинномерной продукцией по Евросоюзу, включая и внутрирегиональные поставки, составляет около 42 млн. т.

Крупнейшим импортером в ЕС в минувшем году осталась Германия, увеличившая ввоз длинномерной продукции до 5,5 млн. т. Основными поставщиками сталепродукции в ЕС (не считая торговлю внутри Союза) являются Украина, Россия, Турция, Китай и Бразилия. Экспорт длинномеров из ЕС, который на 60% представляет собой арматура, идет преимущественно в Алжир (60% от общего объема экспорта), США и Турцию.

Во 2-м квартале строительная деятельность в ЕС сократилась на 4% в годовом исчислении из-за слабого инвестиционного спроса в отрасли. В Австрии, Германии, Польше, Швеции и Великобритании объемы строительства остались на уровне минувшего года, в остальных странах зафиксирован спад, при этом в Испании, Словакии и Венгрии - значительное падение. Во 2-й половине года стройсектор показал ощутимые признаки стагнации, снизилась активность даже в Польше (с завершением проектов по Евро-2012) и Германии.

По итогам 2012 г. объемы строительства в ЕС упали на 4%, в 2013 г. прогнозируется спад на этом же уровне из-за все еще сложных условий финансирования. Стройсектор ЕС и потребление длинномерной продукции в большей степени пострадали от замедления развития экономики по сравнению с листовым прокатом, спрос на который пострадал меньше в связи с достаточно сильным производством авто.

В целом, Eurofer прогнозирует, что потребление стали в ЕС в 2012 г. сократится на 4%, в 2013 г. - на 1%. Улучшение климата в строительном секторе ожидается не ранее 2014 г.

Помимо общей экономической ситуации в ЕС, влияние на европейский рынок длинномерного проката может оказать ситуация вокруг итальянской сталеплавильной группы Riva, которая является крупным поставщиком стройпроката внутри и за пределы ЕС. В октябре 2012 г. Riva Group выделила в отдельные компании производство плоского проката и длинномерной продукции. На базе компании Riva Forni Elettrici (завод Riva Acciaio), которая выпускает длинномеры, будет создана компания Siderlux. Предполагается, что разделение бизнесов позволит улучшить управляемость и эффективность их работы.

Riva входит в число крупнейших мировых производителей длинномерного проката. В 2011 г. итальянская группа, помимо Италии, владеющая также заводами в Германии, Франции, Бельгии, Испании, Греции, Тунисе и Канаде, выпустила 4,1 млн. т катанки и 2 млн. т арматуры. В 3 квартале производство длинномерной продукции в Италии снизилось на 16% до 2,37 млн. т, за 9 месяцев - на 9% до 8,83 млн. т.

Крупнейшие экспортеры и импортеры стройпроката в ЕС в 2011 г., млн. т

Регион, страны	экспорт	импорт
Германия	7,13	6,91
Испания	6,36	1,22
Италия	4,84	2,8
Чехия	2,7	1,35
Польша	2,68	1,55
Франция	2,65	3,27
Великобритания	2,03	1,69
Бельгия	1,84	2,03
Голландия	0,99	2,95

Источник: Worldsteel. (Металлоснабжение и сбыт/Ugmk.info/[Ugmk.info/Металл Украины, СНГ, мира](http://Ugmk.info/Металл_Украины,_СНГ,_мира))

ПРОГНОЗ

В I КВАРТАЛЕ 2013 ГОДА ОЖИДАЕТСЯ СОКРАЩЕНИЕ ПОТРЕБЛЕНИЯ ПРОКАТА

По прогнозам аналитиков проекта Delphica, в I квартале ожидается сокращение потребления проката в мире (на 0,7% или 2,66 млн. т) на фоне неустойчивого макроэкономического фона в основных потребляющих регионах. В частности, наибольшие темпы падения реального потребления проката будут характерны для ЕС (-2,2% или 0,9 млн. т), что будет обусловлено неблагоприятными условиями в финансовом секторе из-за неразрешенных долговых проблем в регионе. Основными сегментами снижения станут строительство (-3% кв./кв.) и автомобилестроение (-3% кв./кв.) в связи с уменьшением ипотечного кредитования и прекращением действия правительственных программ по стимулированию автопродаж соответственно.

Рынки Ближнего Востока и Северной Африки все еще будут находиться под давлением политических факторов. По прогнозу EIU, строительный сектор Египта в 2013 г. снизится на 2-3% (г/г) на фоне дальнейшего сворачивания государственного финансирования объектов инфраструктуры и жилищного строительства. На Ближнем Востоке в 1 квартале ожидается снижение на 1,7% (кв/кв) темпов роста строительного сектора, что будет связано с уменьшением количества новых строительных проектов, а также сезонным снижением государственных инвестиций в инфраструктуру. В результате, потребление проката в 1 квартале на Ближнем Востоке и в Северной Африке составит 1,5% или 0,14 млн. т и 1,3% или 0,09 млн. т соответственно. Также аналитики проекта Delphica считают, что падение потребления проката в Турции, России и Украине будет вызвано сезонным сокращением деловой активности в основных сталепотребляющих отраслях.

Реальное потребление проката в отдельных регионах, 4 квартал 2012 г. - 2 квартал 2013 г.

	4 кв. 2012 г. (оц)	1 кв. 2013 г. (п)	1 кв. 2013 г./ 4 кв. 2012 г.		2 кв. 2013 г. (п)	2 кв. 2013 г./ 1 кв. 2013 г.	
			%	ТЫС. Т		%	ТЫС. Т
ЕС	41204	40293	-2,2	-911	40425	0,3	132
Ближний Восток	9302	9163	-1,5	-138	9408	2,7	245
Африка	6781	6691	-1,3	-90	6812	1,8	121
Турция	8079	7947	-1,6	-132	8127	2,3	180
Россия	8984	8863	-1,3	-121	9083	2,5	220
Украина	1780	1744	-2,0	-36	1773	1,7	29
Мир	379470	376810	-0,7	-2660	383024	1,6	6214

Однако уже во 2 квартале ожидается заметное улучшение настроений как в финансовом, так и в реальном секторе, что приведет к росту потребления проката в мире на 1,6% или 6,2 млн. т. Признаки стабилизации макроэкономической

ситуации стали проявляться уже в текущих условиях, что находит свое отражение в постепенном восстановлении показателей деловой активности в ключевых регионах.

Среди анализируемых регионов рост потребления в ЕС все еще будет наиболее слабым - 0,3% или 0,13 млн. т кв/кв. Способствовать постепенному восстановлению потребления будет умеренно положительная динамика в основных сталепотребляющих отраслях. В частности, во 2 квартале, как ожидается, объемы строительных работ возрастут на 0,5% кв./кв., а количество произведенных автомобилей достигнет 3,61 млн. шт. (против 3,58 млн. шт. в 1 квартале 2013 г.).

На Ближнем Востоке индекс стоимости строительных проектов во 2 квартале вырастет до \$2,92 трлн. против \$2,85 трлн. в 1 квартале. Здесь наиболее устойчивый спрос будет характерен для Саудовской Аравии и ОАЭ. В Турции рост потребления стали составит 2,3% или 0,18 млн. т за счет положительной динамики строительного (+2,4% кв./кв.) и автомобильного (+3,0% кв./кв.) секторов. Опережающие индикаторы для этой страны (Manufacturing PMI, Construction Confidence Index) также сейчас свидетельствуют об оживлении деловой активности в промышленном секторе. Возобновление деловой активности также ожидается и в России и Украине во 2 квартале. В разрезе видов проката динамика потребления в целом отражает общемировые тенденции.

Потребление длинного проката после падения в 1 квартале на 0,9% или 1,6 млн. т, возобновит рост во 2 квартале, перебив сокращение предыдущего периода. Во втором квартале потребление арматуры вырастет на 2,0% или 1,35 млн. т и достигнет 68,45 млн. т, катанки - на 1,7% или 0,88 млн. т и составит 53,07 млн. т, сортового проката - на 1,7% или 1,0 млн. т до уровня в 59,82 млн. т. В результате, общий объем потребления длинного проката в мире во 2 квартале 2013 г. составит 181,34 млн. т по сравнению с 178,1 млн. т в 1 квартале.

Плоский прокат: в 1 квартале, согласно прогнозам аналитиков проекта Delphica, мировое потребление плоского проката просядет на 0,5% или 1,04 млн. т до 198,71 млн. т. Данная тенденция будет присуща всем видам продукции, а именно: сокращение по рулонному прокату составит 0,4% или 0,7 млн. т до 165,59 млн. т, а по толстому листу - 1,0% или 0,34 млн. т до 33,12 млн. т. Во 2 квартале ожидается восстановление данных показателей. Потребление плоского проката в данный период, по оценкам, вырастет на 1,5% или 2,98 млн. т, в т. ч. по рулонному прокату рост составит 1,5% или 2,5 млн. т и по толстому листу - 1,3% или 0,44 млн. т. (Delphica/[Металл Украины, СНГ, мира](#))

ЦЕНЫ

ДИНАМИКА ЦЕН НА РЕГИОНАЛЬНЫХ РЫНКАХ ДЛИННОГО ПРОКАТА 8 - 15 ФЕВРАЛЯ 2013 ГОДА

По данным проекта Delphica, 8-15 февраля на региональных рынках длинного проката отсутствовал единый ценовой тренд. В отдельных регионах нисходящее движение продолжилось, в то время как ряд поставщиков уже сейчас предприняли попытки стабилизировать и даже поднять цены предложения.

В сегменте заготовки цены были преимущественно стабильны. Экспортеры отказываются идти на дальнейшие уступки, аргументируя это отсутствием запаса прочности с точки зрения рентабельности. Более того, турецкие заводы даже заявили о росте ценовых предложений - до \$545/MT, FOB, хотя и сделки заключались преимущественно по \$535-540/MT. Стабилизирующим фактором здесь выступило некоторое оживление внутреннего спроса в Турции. Это сразу же отразилось в небольшом удорожании арматуры - до \$595-619/MT с завода (без НДС). Цены на заготовку остались на уровне предыдущей недели - \$540-550/MT. Средняя цена на импортную заготовку выросла за счет роста нижнего предела диапазона - \$535-540/MT, CFR.

Экспортеры заготовки из СНГ пока преимущественно котируют свою продукцию в диапазоне \$515-525/MT, FOB. Дальнейшее снижение цен маловероятно, так как некоторые заводы уже выставляют новые цены, достигающие \$530/MT. Покупатели из Саудовской Аравии продолжили контрактовать импортную заготовку по ценам \$560-570/MT, CFR. Однако новые ценовые предложения озвучиваются экспортерами уже на более высоких уровнях. В азиатском регионе перекачки из Тайваня отказываются принимать цены поставщиков из Кореи, Японии, Турции и Украины. Небольшие сделки по \$580/MT, CFR были заключены покупателями из Филиппин.

В сегменте готовой продукции экспортеры из СНГ пошли на некоторые уступки при заключении сделок для поддержания объемов торговли. В частности, по данным аналитиков проекта Delphica, средние цены на арматуру производства СНГ снизились на \$7/MT до \$565-590/MT, FOB для продукции мартовского производства. Диапазон цен на катанку расширился за счет снижения нижнего его предела - \$590-605/MT, FOB. Однако и эти ценовые уровни не приводят к заметной активизации торговли, так как покупатели все еще преимущественно занимают выжидательную позицию.

Турецкие заводы на фоне некоторого оживления спроса на внутреннем рынке предприняли попытки реализовать рост цен на свою продукцию и на внешних направлениях. Котировки по арматуре выросли до \$590-600/MT, FOB, а некоторые поставщики даже озвучивают цены, достигающие \$610-615/MT. Впрочем, цены спроса, как правило, не превышают \$590/MT. По катанке котировки пока остались на уровне предыдущей недели - \$595-605/MT, FOB. Тем не менее, спрос со стороны покупателей минимален.

В подобных условиях средние импортные цены на арматуру в регионе MENA индикативно выросли на \$3/MT до \$608/MT, CFR. Поставщики настаивают на росте цен до \$610-615/MT, CFR. Однако цены спроса здесь находятся у отметки в \$600/MT. В азиатском регионе китайские поставщики в преддверии новогодних праздников анонсировали рост экспортных цен, который в начале недели был частично принят отдельными импортерами в ЮВА. В частности, стало известно о сделках по арматуре в Сингапуре по \$580-585/MT, CFR. По катанке экспортные предложения небольших заводов из Китая выросли до \$575-580/MT, FOB, что на \$10-15/MT выше уровней предыдущей недели. Возвращение на рынок китайских поставщиков ожидается не ранее конца февраля, поэтому в ближайшее время заметное движение цен маловероятно.

В Европе средние внутренние цены на арматуру вновь просели - 470-535 евро/MT с доставкой за счет падения цен на рынке Италии - до 470-480 евро/MT. Предложения южно-европейских экспортеров арматуры вновь умеренно снизились - 470-480 евро/MT, FOB. В США на внутреннем рынке катанки торговая активность снизилась. Спотовые цены удерживаются в диапазоне \$739-761/MT, EXW, хотя и большинство сделок заключается ближе к нижнему его пределу. В то же время, дальнейшее снижение выглядит маловероятным, так как давление импорта в регионе несколько ослабло. Цены на турецкую продукцию составляют \$694-716/MT. Ценовые предложения китайских экспортеров, как и прежде, наиболее привлекательны - \$661-683/MT после уплаты таможенного сбора. Однако объем предложения ограничен. (Delphicasteel.com/[Металл Украины, СНГ, мира](#))

ДИНАМИКА ЦЕН НА РЕГИОНАЛЬНЫХ РЫНКАХ ПЛОСКОГО ПРОКАТА 8 - 15 ФЕВРАЛЯ 2013 ГОДА

8-15 февраля цены на региональных рынках плоского проката имели разнонаправленную динамику, но общей тенденцией была низкая активность торговли. Аналитики проекта Delphica считают, что такая ситуация обусловлена вялостью спроса в некоторых регионах и отсутствием на рынке контрагентов из Азии, празднующих Новый год по лунному календарю. Снижение спроса на турецком рынке плоского проката вынудило местных производителей идти на значительные уступки. Г/к рулоны апрельского производства преимущественно котируются по \$620-630 /т, EXW/FOB/FCA, хотя двумя неделями ранее поставщики не желали продавать дешевле \$640-650 /т. В данных условиях ценовые предложения г/к проката из СНГ (\$605-640 /т, CFR) выглядят завышенными и не привлекают потребителей ввиду наличия пошлины в 5-9%.

В странах ЕС уровень цен внутреннего рынка на г/к прокат снизился на 5-10 евро/т по тем же причинам, а котировки х/к рулонов остались без изменений. В Южной Европе сделки на г/к и х/к продукцию заключались по 480-490 евро/т и 550-570 евро/т соответственно. Цены на импортный материал в данном регионе остались на уровне 460-475 евро/т на г/к прокат и 545-560 евро/т на х/к прокат. Тем не менее, из-за ослабления курса евро, цены в долларовом эквиваленте снизились на \$5-6/т. На рынке стран Ближнего Востока и Северной Африки (а именно Саудовской Аравии, Омана, ОАЭ, Ирана и Египта) отмечалось умеренное увеличение цен на продукцию плоского проката. Производители из СНГ продолжают торги мартовским прокатом, постепенно реализуя свою продукцию по более высоким ценам.

Как стало известно специалистам проекта Delphica, текущие цены сделок на г/к рулоны украинского производства составляют \$570-590/т, FOB, а х/к рулоны реализуются по \$630-640/т, FOB. Диапазоны цен на прокат производителей из РФ составляют \$580-600/т на г/к рулоны и \$670-680/т, FOB на х/к прокат. Отдельно стоит сказать о более качественном прокате НЛМК и "Северстали", которые реализуют свою г/к и х/к продукцию по \$620/т и \$690-700/т, FOB соответственно. Активность торговли на рынках Азии низкая из-за праздников. Тем не менее, южнокорейская Posco увеличила цену предложения на \$20/т, руководствуясь стабильным спросом на внутреннем рынке и ограниченным предложением продукции в феврале-мае из-за плановых ремонтных работ.

Сделки на рынке США заключаются в неизменном диапазоне - \$672-694/т на г/к и \$783-805/т на х/к прокат. Озвученное заводами повышение котировок привело лишь к кратковременному перемещению цен сделок ближе к верхней границе. Последние же контракты заключались у нижней границы ввиду слабого спроса и удешевления лома в феврале на \$10-20/т. Повышение общего уровня цен ожидается лишь в начале марта, когда возобновятся закупки материала со стороны местных трейдеров.

Бразильские производители слябов сформировали портфель заказов на первый квартал, однако целевой уровень цен не был достигнут. Предложения данной продукции для потребителей из США поступали по \$525-535/т, FOB, а максимальный уровень цен сделок составил лишь \$505/т, FOB. Потребителям из Азии предоставлялись скидки в \$10-20/т при базовых ценах предложения в \$490-500/т, FOB. Средняя цена сделок на полуфабрикаты из СНГ за неделю выросла на \$5/т до \$495/т ввиду увеличения верхней границы диапазона до \$510/т, FOB за счет последних сделок российских производителей. Ожидается, что в новых соглашениях экспортеры из СНГ и Бразилии будут добиваться как минимум \$10-15 прироста цен на слябы ввиду более существенной положительной динамики на рынках готового проката. (Delphicasteel.com/[Металл Украины, СНГ, мира](#))

ПРОИЗВОДИТЕЛИ СЛЯБОВ РАССЧИТЫВАЮТ НА ПОВЫШЕНИЕ ЦЕН ВО II КВАРТАЛЕ 2013 ГОДА

Азиатский рынок слябов взял паузу, вызванную празднованием Нового года по китайскому календарю, однако в ближайшее время торговые операции в регионе должны возобновиться. При этом большинство поставщиков уверены, что повышение котировок на плоские полуфабрикаты, начавшееся в конце января, продолжится после праздников.

Подорожание слябов в Восточной Азии связывается, в первую очередь, с увеличением стоимости проката. С начала года цены на горячекатаные рулоны на региональном рынке возросли на \$50-60/т, а на вторую половину февраля металлургические компании планируют повышение еще, как минимум, на \$20-30/т по апрельским контрактам. Соответствующим образом собираются действовать и поставщики полуфабрикатов.

В первой декаде февраля сделки на поставки слябов в страны Восточной Азии в марте заключались из расчета \$530-535/т, CFR. Цены на продукцию из России и Бразилии находились примерно на одном уровне. Прибавка по сравнению с концом прошлого года составила около \$50/т. При этом росту котировок способствовал и дефицит предложения. В январе-феврале японские и корейские компании практически не предлагали полуфабрикатов на продажу, ориентируясь, в первую очередь, на выпуск готового проката, а российские производители сократили отгрузки в страны Восточной Азии. В то же время, спрос на слябы увеличился благодаря подъему на азиатском рынке плоского проката. Бразильские компании еще до Нового года распродали всю свою продукцию, предназначенную для поставок в Азию в первом квартале.

Очевидно, в отношении апрельских цен поставщики будут рассчитывать на повышение, как минимум, до \$550/т, CFR. Учитывая, что корейские и японские компании к маю предполагают довести котировки на горячий прокат до \$670-700/т, FOB, подорожание слябов до указанного выше уровня представляется вполне реальным. Вероятно, поддержку рынку полуфабрикатов сможет оказать железная руда. Если ранее многие эксперты предсказывали падение спотовых котировок сразу же после праздников, то теперь большинство аналитиков считают более вероятным сохранение высоких цен на сырье, как минимум, до конца февраля.

В других регионах повышение цен на слябы во второй половине февраля, судя по всему, будет менее выраженным. Котировки в Турции в начале текущего месяца составляли около \$500/т, CFR как для бразильской продукции, так и для материала из СНГ. Дальнейший подъем выглядит маловероятным, так как в Турции в последнее время несколько снизились котировки на плоский прокат, а возобновление роста оказалось под вопросом.

Не удастся пока поднять цены на горячекатаные рулоны и американским металлургам. Хотя они еще в конце января объявили о повышении котировок на \$44-55/т, в реальности сделки, как правило, заключаются на прежних условиях. В связи с этим стоимость бразильских и мексиканских слябов не превышает \$525-535/т, CFR несмотря на все усилия производителей полуфабрикатов изменить условия в свою пользу. Предложения со стороны бразильских компаний на начало второго квартала поступают на уровне не ниже \$550/т, CFR, но пока такие цены на данном направлении недостижимы. (Rusmet/[Металл Украины, СНГ, мира](#))

ЦЕНЫ ЭКСПОРТА МЕТАЛЛУРГИЧЕСКОЙ ПРОДУКЦИИ, \$/т (на 25.01.2013 г.)

Товар	Цена	Товар	Цена
Квадратная заготовка		ЕС, импорт, евро/т, CFR	460-510
СНГ, экспорт, FOB порты Черного и Азовского морей	520-540	Китай, экспорт, FOB	570-590
Турция, экспорт, FOB	550-560	Г/к рулон	
Латинская Америка (Бразилия), экспорт, FOB	530-550	СНГ, импорт, FOB	550-590
Арматура		ЕС, импорт, евро/т, CFR	460-520
СНГ, экспорт, FOB	600-620	Турция, экспорт, FOB	560-580
ЕС, экспорт, FOB	640-650	Китай, экспорт, FOB	585-600
Турция, экспорт, FOB	600-610	Х/к рулон	
Латинская Америка (Бразилия), экспорт, FOB	600-620	СНГ, импорт, FOB	630-660
Катанка		ЕС, импорт, евро/т, CFR	520-560
СНГ, экспорт, FOB	600-620	Турция, экспорт, FOB	640-670
ЕС, экспорт, FOB	645-660	Китай, экспорт, FOB	650-680
Турция, экспорт, FOB	620-640	Оцинкованная рулонная сталь	
Латинская Америка (Бразилия), экспорт, FOB	600-620	ЕС, импорт, евро/т, CFR	540-570
Толстый лист		Слябы	
СНГ, экспорт, FOB	570-600	СНГ, экспорт, FOB	480-500
		Латинская Америка (Бразилия), экспорт, FOB	480-500

Источник: MetallBulletin, SBB. (Госвнешинформ/[Металл Украины, СНГ, мира](#))

ЦЕНЫ НА ПРОДУКЦИЮ ИЗ ЛЕГИРОВАННОЙ СТАЛИ, \$/MT (на 23.01.2013 г.)

Европейский рынок	Цена	Нержавеющий CR 304 рулон, CIF	2630-2750
Нержавеющий CR 304 лист, FOB	3130-3200	Нержавеющий HR 304 лист, CIF	2500-2600
Рынок Юго-Восточной Азии			

Источник: Metall Bulletin. (Госвнешинформ/[Металл Украины, СНГ, мира](#))

ЕВРОПА

ЕВРОПЕЙСКАЯ КОМИССИЯ ПЛАНИРУЕТ К ИЮНЮ 2013 ГОДА ПОДГОТОВИТЬ ПЛАН ВОССТАНОВЛЕНИЯ РЕГИОНАЛЬНОЙ МЕТАЛЛУРГИИ

Улучшение, наблюдавшееся в европейской экономике в начале года, оказалось непродолжительным. Новая порция статистических данных, поступивших в начале второй декады февраля, снова погрузила рыночных экспертов и инвесторов в уныние. Наибольшее разочарование вызвала информация о сокращении ВВП Германии на 0,6% в четвертом квартале 2012 г. по сравнению с уровнем предыдущего квартала. Это самый худший показатель с начала 2009 г. Объем инвестиций в корпоративном секторе (в строительстве и приобретение промышленного оборудования) уменьшился в европейских странах в прошлом году на 3%. В Европе сохраняется острый дефицит финансовых ресурсов. Банки предъявляют очень жесткие требования к заемщикам, поэтому многие компании, особенно, малые и средние, испытывают постоянную нехватку как средств для инвестиций, так и оборотного капитала.

Все эти трудности в полной мере сказываются на состоянии европейской металлургии. По оценкам региональной ассоциации Eurofer, в прошлом году видимый спрос на стальную продукцию в странах Евросоюза сократился на 9%, а в этом году ожидается спад еще на 0,7-1%. Но даже если рост действительно возобновится в 2015 г., как прогнозирует Eurofer, в 2015 г. реальное потребление стали в регионе будет на 27-30% ниже, чем до кризиса 2008 г. Более того, по оценкам консалтинговой компании PricewaterhouseCoopers, среднее расширение спроса на прокат в Европе в 2013-2025 гг. составит всего 0,6% в год. Нынешние мощности европейских металлургических компаний оцениваются в 210 млн. т в год, но задействованы из них не более 150-160 млн. т в год. Производители вынуждены закрывать предприятия и производственные линии, что вызывает протесты не только у профсоюзов, но и у правительств европейских стран. В прошлом году и в начале года корпорация ArcelorMittal своими решениями об окончательном выводе из строя двух доменных печей во Франции и шести прокатных линий в Бельгии вызвала широкомасштабные скандалы, вышедшие на государственный уровень. Впрочем, иного выхода у ArcelorMittal, пожалуй, и не было. Компания в прошлом году понесла рекордные убытки в своей истории. Только в четвертом квартале ей пришлось показать потерю \$4,8 млрд. по своим европейским подразделениям. В эту сумму, вошло, в частности, списание активов. О значительных потерях от европейских операций сообщили также ThyssenKrupp и индийская Tata Steel.

В начале февраля европейские металлургические компании, напуганные размахом убытков, поспешили поднять котировки на стальную продукцию, чтобы улучшить финансовые показатели. Однако на рынке длинномерного проката цены, скорее, пошли вниз из-за слабого спроса и удешевления металлолома, а стоимость плоского проката удалось увеличить, в основном, германским компаниям. Они смогли добиться повышения котировок на горячекатаные рулоны до 500-520 евро/т, EXW, в то время как в других странах региона цены остались в интервале 470-490 евро/т, EXW.

Более того, возвращение на рынок меткомбината Ilva, которому, наконец-то, разрешили продавать стальную продукцию (правда, 1,7 млн. т проката и полуфабрикатов еще остаются под "арестом" на складах в Таранто), может в ближайшее время обвалить цены в Италии. При сохраняющемся низком спросе в большинстве стран региона помощь европейским металлургам оказывает, разве что, подорожание импорта. Подъем котировок на украинскую и российскую продукцию, а также некоторое ослабление евро по отношению к доллару способствовали рост цен на импортный горячий прокат до 470-490 евро/т, CFR или 450-480 евро/т, DAP.

Сложное положение региональной металлургической отрасли заставило вмешаться Европейскую комиссию. К июню она планирует разработать план помощи сектору. В связи с этим Еврокомиссия обратилась к европейским компаниям с просьбой пока воздержаться от вывода из строя мощностей. Согласно европейским законам, прямая финансовая поддержка региональных промышленных компаний запрещена. Поэтому в качестве одного из вариантов оказания помощи металлургам рассматривается вопрос о предоставлении им расширенных бесплатных квот на эмиссию углекислого газа. Кроме того, правительство Франции предлагает ввести новый налог на импортную стальную продукцию, который должен компенсировать большие затраты европейских металлургов на экологию и борьбу с глобальным потеплением, чем те, что несут их конкуренты. Министр промышленности Франции Арно Монтебург предложил использовать в качестве базы для налога объем углекислого газа, который эмитируется в процессе производства импортной стальной продукции. Французы уже выдвигали данное предложение в 2009 г., но тогда оно не было принято вследствие трудности определения суммы налога. Но сейчас к этой теме могут вернуться. Так или иначе, как заявляет президент германской металлургической ассоциации WV Stahl Ханс Юрген Керкхофф, в деле реструктуризации европейской сталелитейной отрасли понадобится помощь политиков. И велика вероятность, что эта помощь будет заключаться в ограничении импорта стальной продукции в ЕС. (Rusmet/[Металл Украины, СНГ, мира](#))

СТАТИСТИКА**ИМПОРТ СТАЛИ В ДЕКАБРЕ 2012 ГОДА УПАЛ**

Европа в декабре 2012 г. по сравнению с декабрем 2011 г. сократила импорт стальной продукции на 15,17% до 794 тыс. т. Об этом свидетельствуют данные ассоциации Eurofer. По подсчетам экспертов, поставки плоского проката в указанный период снизились на 12,7% до 619 тыс. т, а длинномерной продукции - на 22,9% до 175 тыс. т. В целом по итогам минувшего года Европа импортировала 13,698 млн. т стали, что на 30,46% меньше по сравнению с предыдущим годом. Поставки плоского проката упали на 33% до 10,924 млн. т, а длинномерной продукции - на 18% до 2,756 млн. т. (МинПром/[Металл Украины, СНГ, мира](#))

АЛЖИР**АНАЛИЗ****ПРАВИТЕЛЬСТВО ВОЗЬМЕТ ПОД КОНТРОЛЬ ARCELORMITTAL ANNAVA (AMA)**

Правительство Алжира намерено взять под контроль и стабилизировать работу находящегося в кризисном положении меткомплекса в Аннабе, который "угробили" менеджеры Миттала. Пока будущее завода под вопросом, основными бенефициарами ожидаемого в стране трехкратного роста стального потребления являются импортеры из ЕС и Турции. По сведениям СМИ, Министерство промышленности Алжира и руководство ArcelorMittal завершают дискуссию относительно будущего меткомплекса Эль-Хаджар на северо-востоке страны близ города Аннаба. Стороны близки к договоренности о выкупе правительством 21% акций в ArcelorMittal Annaba, что позволит государству получить контрольный пакет предприятия, взяв на себя функции управления.

Меткомплекс Эль-Хаджар - крупнейший интегрированный комбинат в регионе Магриба, строившийся при помощи СССР с 1968 г. по 1978 г., до сих пор остается символом индустриализации страны в 70-е годы. Сегодня из-за недостаточного количества заказов и менеджерских просчетов завод оказался на грани финансового краха.

Взятые в 2010-2012 гг., в т. ч., у алжирских банков, кредиты возвращать оказалось нечем, и в начале минувшего года гендиректор AMA, Винсент Ле Гуик заявил о готовности предприятия объявить себя банкротом. Если ему не будет оказана господдержка. Власти дрогнули, премьер-министр заявил, что правительство не допустит закрытия завода, крупнейшего предприятия нефтефтяного сектора, на котором работает 7 тыс. человек.

В итоге AMA получил от External Bank of Algeria кредит в \$200 млн., который в числе прочего, должен был пойти на увеличение производства стали с 1 до 1,4 млн. т стали в год. Однако дальнейшие действия ArcelorMittal показали, что компания мало заинтересована в развитии производства в Аннабе, что вынудило правительство искать пути принять на себя управление.

В настоящее время ArcelorMittal имеет 70% завода, а правительство Алжира через компанию SIDER владеет остальными 30%. Вложив в уставный фонд AMA около \$ 200 млн., государство получит 51%, и сможет показать, способно ли оно управлять предприятием более эффективно, нежели менеджеры Миттала.

Стальная отрасль

Несмотря на то, что страна располагает одними из лучших в регионе условиями для развития черной металлургии (большие запасы газа, крупнейшие в арабском мире залежи железной руды), стальная отрасль обеспечивает менее трети потребностей в металлопродукции.

ArcelorMittal получил комбинат в "наследство" от LNM Holdings, которая приобрела 70% предприятия в 2001 г. Возле Аннабы выстроен целый металлургический город - две аглофабрики (мощность 3,57 млн. т), две коксовые батареи (1,2 млн. т), две доменные (2,1 млн. т), сталеплавильный комплекс (2 млн. т), прокатные станы по выпуску горячекатаного (1,8 млн. т) и горячекатаного рулона (1,25 млн. т), две линии цинкования (300 тыс. т), линия лужения (90 тыс. т), а также трубный завод (700 тыс. т) и стан по выпуску длинномерной продукции (850 тыс. т). Кроме того, завод

имеет собственные мощности по добыче и переработке железной руды (Mittal Tebessa), расположенные в Ouenza и Boukhadra, свою ж/д ветку и перевалочную инфраструктуру в порту Аннабы. Хотя основные мощности несколько устарели, комбинат располагает всеми возможностями для эффективной работы. Однако, начиная с 2008 г. производство в стране и отрасли "катится под откос".

После пика в 1,3 млн. т в 2007 г. выплавка стали в Алжире упала до 440 тыс. т в 2011 г. В минувшем году производство выросло до 500 тыс. т, однако все равно далеко от оптимальной загрузки. После аварии на конвертере №2 в 2008 г. и других технических аварий предприятие не способно производить больше 1 млн. т. Обе аглофабрики и коксовое производство остановлены, поэтому сырье AMA закупает на рынке, что также не способствует повышению рентабельности работы. Представители профсоюза заявили, что инвесторы (ArcelorMittal) не выполнили обязательства по инвестированию - при оговоренных \$175 млн. за 10 лет вложено было \$130 млн.

В ArcelorMittal признают, что основные проблемы завода связаны с недоинвестированием. Принятый с большой помпой инвестплан на 2010-2014 гг. стоимостью 500 млн. евро предполагал реконструкцию и возобновление работы основных мощностей, а также строительство модуля по выпуску прямовостановленного железа, что позволило бы увеличить сталеплавильные мощности до 2,4 млн. т.

Соакционер AMA компания Sider готова была финансировать 30% вложений в реализацию плана, однако действия ArcelorMittal демонстрировали слабую заинтересованность в развитии предприятия.

Производство стали в Алжире, млн. т

2008 г.	2009 г.	2010 г.	2011 г.	2012 г.
646	543	688	440	507

Данные: WSA

Потребление

Структура потребления типична для региона - на архитектуру приходится более половины потребления стали в стране, на трубы - около 20%, плоский прокат - около 15%, катанку - порядка 10%. В течение многих лет, пока ориентированная на экспорт углеводородов экономика Алжира исправно получала "нефтедоллары", в стране накопился неудовлетворенный спрос на объекты инфраструктуры.

Принятие после революционных событий 2011 г. 5-летнего правительственного плана в \$298 млрд. инвестиций позволило говорить о том, что Алжир должен стать одним из наиболее перспективных потребителей в МЕНА. Основные средства будут направлены в улучшение инфраструктуры, транспорт и строительство жилья. Ожидается и рост спроса на плоский прокат - Renault запланировала строительство в Алжире автозавода.

По объему потребления страна уже входит в шестерку лидеров в МЕНА, в Северной Африке - 2-е место. В 2012г. уровень спроса был около 5 млн. т, что значительно выше текущего уровня производства. В ближайшие 10 лет параллельно с реализацией инвестплана потребности внутреннего рынка вырастут до 15 млн. т.

Стальной баланс в Алжире, млн. т

Страны	2008 г.	2009 г.	2010 г.	2011 г.	2012 г.
Потребление	5,6	6,4	4,8	5,2	5
Импорт	4,6	5,3	3,9	3,5?	4,1

Данные: WSA.

Доля поставок АМА на алжирском рынке в последние годы неуклонно снижается, и сегодня покрывает всего 15-20% спроса. Рынку требуется порядка 3 млн. т арматуры и катанки, тогда ArcelorMittal Annaba может обеспечить в лучшем случае 600 тыс. т. Аналогичная ситуация в трубном секторе. При высоком уровне спроса (порядка 1 млн. т в год) доля поставок трубного производства ArcelorMittal Annaba (TSS) составляла от 1 до 2%. Завод вчистую проигрывал импорту, объем которого в последние годы вырос до 800 тыс. т.

Спасением для компании стало получение в минувшем году заказ на поставку труб для 970 км трубопровода Sonatrach, который обеспечит два года работы загрузки. Явный дефицит по ряду позиций длинномерной продукции привел к активизации внешних инвестиций в стальную отрасль.

Турецкая компания Toscelik за 2 года построила и ввела в эксплуатацию электрослеплавильный завод по выпуску арматуры в Ороне на северо-западу Алжира. Объем инвестиций в проект составил \$750 млн., мощность предприятия - 1 млн. т. Завод уже работает, с его помощью Toscelik обходит 15% импортную пошлину.

Грандиозный проект готовит катарская Qatar International, которая вместе с Sider (акции распределяются в соотношении 49:51) построит в Алжире новое стальное производство мощностью 5 млн. т. Завод появится в промышленной зоне недалеко Bellara Jijel в восточной части Алжира, в 360 км от столицы. Общий объем инвестиций в СП составит 2,5 млрд. евро, предполагаемый старт производства - до 2017 г. На первом этапе будет производиться 2,5 млн. т сортового проката, дальнейшее расширение мощности позволит увеличить производство до 5 млн. т длинного и плоского проката.

Импорт

Алжир остается одной из наиболее зависимых от стального импорта стране региона: при спросе на уровне

4-5 млн. т собственное производство составляет около 500 тыс. т, соответственно, объемы импорта колеблются от 3 до 4 млн. т. В 2011 г., по данным ISSB, Алжир вошел в десятку крупнейших мировых нетто-импортеров, закупив 3,9 млн. т сталепродукции.

В минувшем году импорт, по предварительным данным, составил 4,1 млн. т. В первом полугодии 2012 г. импорт вырос до 2,27 млн. т (+24% к АППГ) на \$1,72 млрд. (+18%). Более 80% импорта (1,44 млн. т в 2012 г.) представляет собой арматура и катанка. Импорт г/к листа за 1-е полугодие 2012 г. составил 181 тыс. т, покрытого плоского проката - 42 тыс. т, х/к листа - 38 тыс. т, уголков и других видов фасонного проката - 165 тыс. т.

Алжир почти не импортирует полуфабрикаты, так как имеет ограниченный объем прокатных мощностей. Впрочем, со снижением пошлины на импорт заготовки в страну с 17% до 7%, которое вступило в силу с 2013 г., ввоз полуфабрикатов должен несколько оживиться. 70% импорта поступает из ЕС, преимущественно из Южной Европы.

За 1-е полугодие 2012 г. ввезено 740 тыс. т из Испании, 675 тыс. т из Италии и 270 тыс. т из Греции. Кроме того, 35 тыс. т из Турции и 12 тыс. т из России, импорт из Украины отсутствовал. Евросоюз является крупнейшим торговым партнером Алжира, на него приходится почти половина алжирского экспорта (углеводороды и химия) и импорта (машины и металлы, продукты).

Между ЕС и Алжиром действует соглашение о свободной торговле, однако до 2020 г. будет продолжаться переходный период, в течение которого страна обязуется провести полную отмену тарифных ограничений.

Что касается импорта из Украины, то до середины 2000-х рынок длинномеров Алжира был одним из приоритетов "Криворожстали", которая отгружала до 1 млн. т в год. Однако после того как новым собственником предприятия стала ArcelorMittal, украинское предприятие "вывели" с алжирского рынка, чтобы не создавать конкуренцию АМА. В 2006 г. поставки АМКР в Алжир составили 900 тыс. т. а в 2007 г. - уже 500 тыс. т, к концу 2000-х экспорт снизился до нескольких десятков тысяч тонн. (Георгий Карпенко, [Ugmk.Info/Металл Украины, СНГ, мира](http://Ugmk.Info/Металл_Украины,_СНГ,_мира))

БРАЗИЛИЯ**СТАТИСТИКА****В ЯНВАРЕ 2013 ГОДА ЭКСПОРТ СТАЛЬНОГО ПРОКАТА ВЫРОС**

Бразилия в январе по сравнению с январем 2012 г. увеличила экспорт стального проката в два раза, до 209,5 тыс. т. Об этом свидетельствуют данные статистики. По сравнению с предыдущим месяцем зарубежные поставки бразильского проката выросли на 0,4%.

Выручка от экспорта продукции достигла в указанный период \$143,3 млн. Бразилия в декабре 2012 г. по сравнению с декабрем 2011 г. увеличила экспорт проката на 15,8%. В частности, зарубежные поставки этой продукции достигли в последний месяц прошлого года 208,581 тыс. т. Однако по сравнению с предыдущим месяцем экспорт бразильского проката уменьшился на 6,5%. Выручка от экспорта проката из Бразилии достигла в декабре \$150,8 млн., что на 4,4% меньше по сравнению с предыдущим годом, а также на 6,4% - по сравнению с ноябрем. (МинПром/[Металл Украины, СНГ, мира](http://Металл_Украины,_СНГ,_мира))

ВЬЕТНАМ**СТАТИСТИКА****В ЯНВАРЕ 2013 ГОДА ВЫПЛАВКА СТАЛИ СНИЗИЛАСЬ**

Объемы производства конструкционной стали во Вьетнаме в январе 2013 г. по сравнению с декабрем 2012 г. сократились на 9% до 360 тыс. т. Об этом свидетельствуют данные Vietnam Steel Association, сообщает Yieh.Corp. Однако в годовом исчислении выпуск металла в стране повысился на 26%.

Продажи стальной продукции в указанный период достигли 360 тыс. т. Это на 2,2% больше по сравнению с предыдущим месяцем, а также на 54% выше, чем годом ранее. По состоянию на конец января запасы стальной продукции в стране составили 330 тыс. т, что на 1,1% меньше по сравнению с декабрем. В годовом исчислении этот показатель упал на 16,6%. Крупнейшими поставщиками металла стали Китай (635 тыс. т), Южная Корея (542 тыс. т) и Тайвань (269 тыс. т). (МинПром/[Металл Украины, СНГ, мира](http://Металл_Украины,_СНГ,_мира))

ГЕРМАНИЯ

ПРОГНОЗ

МЕТАЛЛУРГИ НЕ ОЖИДАЮТ ВОССТАНОВЛЕНИЯ ОТРАСЛИ В 2013 ГОДУ

В этом году сталелитейную отрасль Германии вряд ли ждет стабильное восстановление, поскольку спрос остается слабым, а конкуренция на мировых рынках ужесточается. Такой прогноз озвучил Юрген Керкхофф, президент Немецкой стальной ассоциации (Wirtschaftsvereinigung Stahl), сообщает Reuters. "Сейчас экономические и структурные условия трудные", - отметил он.

Сокращение дефицитов бюджетов стран ЕС привело к падению экономического роста, что самым негативным образом отразилось на стальной отрасли Европы, поскольку это "вылилось" в снижение спроса на автомобили, бытовые приборы и новые дома. Сильнейшая экономика среди всех стран еврозоны - Германии - все равно показала спад в 0,5% в 4 квартале 2012 г. Несмотря на то что в краткосрочной перспективе ожидается завершение экономической рецессии, в стальной отрасли не наблюдается признаков восстановления.

Крупнейшая меткомпания Германии ThyssenKrupp сократила в октябре-декабре прошлого года скорректированную прибыль на 38% до 229 млн. евро, и не ожидает роста до конца следующего финансового года. Крупнейшая в мире меткомпания ArcelorMittal зафиксировала \$3,7 млрд. убытков по итогам 2012 г., причем списания по европейскому стальному бизнесу составили несколько миллиардов долларов. Европейские метпредприятия в 2012 г. сократили выплавку сырой стали на 4,7% по сравнению с 2011 г., что стало наибольшим падением по всем регионам мира. В то же время, в Германии производство стали снизилось на 3,6%.

Впрочем, Wirtschaftsvereinigung Stahl прогнозирует, что в 2013 г. производство сырой стали в стране вырастет на 1% до 43 млн. т, в основном, за счет пополнения запасов потребителями, которые истощились к концу прошлого года. В январе немецкое производство стали увеличилось на 5%, что стало наибольшим ростом с сентября 2011 г. В то же время, количество заказов сократилось на 4%. "В начале года запасы, по крайней мере, частично восполняются. Далее станет понятно, как долго продлится эта "техническая" реакция", - отметил Юрген Керкхофф. (Металлоснабжение и сбыт/[Металл Украины, СНГ, мира](#))

ИТАЛИЯ

СУД 14 ФЕВРАЛЯ 2013 ГОДА РАЗБЛОКИРОВАЛ РАБОТУ ЗАВОДА ILVA

14 февраля итальянский суд снял запрет на реализацию готовой металлопродукции и полуфабрикатов итальянского металлургического завода ILVA (Таранто), сообщают информированные источники, передает SteelOrbis. Судья Патриция Тодиско приняла во внимание ходатайство прокуратуры города Таранто, которая попросила возобновить стальные продажи. Ведь, если металлопродукция продолжит лежать на складах, она будет портиться, и ее нельзя будет реализовать в будущем, решили в прокуратуре. В конце ноября прошлого года в суд по требованию прокуратуры арестовал 1,7 млн. т металлопродукции, произведенной ILVA в течение четырех месяцев с конца июля 2012 г. Основанием ареста стал тот факт, что продукция производилась в тот период, когда было вынесено решение об остановке мощностей завода в связи с исследованием возможной связи работы предприятия с повышенным уровнем раковых, дыхательных и сердечно-сосудистых заболеваний в южном районе Таранто.

Согласно решению суда, сбытом металлопродукции будет заниматься администрация завода, однако ожидаемая выручка в 800 млн. евро не пойдет в казну ILVA. В то же время, 13 февраля Конституционный суд Италии признал недопустимыми две петиции прокуратуры города Таранто, в которых содержалось ходатайство о вынесении запрета итальянскому правительству поддерживать проблемный завод ILVA. Однако только в апреле станет известен вердикт Конституционного суда Италии по поводу требования прокуратуры отменить закон-директиву, принятую правительством и парламентом и разрешающую ILVA производить продукцию во время модернизации мощностей. При этом, негативное решение может означать полное закрытие меткомбината. (Металлоснабжение и сбыт/[Металл Украины, СНГ, мира](#))

КИТАЙ

СТАТИСТИКА

ВЫПЛАВКА СТАЛИ В ФЕВРАЛЕ 2013 ГОДА ВЫРОСЛА

Объемы среднесуточного производства стали в Китае за первые десять дней февраля по сравнению с последней декадой января увеличились на 4,4%. Об этом свидетельствуют данные China Iron and Steel Association. В особенности выплавка металла на китайских заводах в указанный период достигла 1,9889 млн. т в день. Запасы ключевой стальной продукции в Китае по состоянию на 16 февраля по сравнению с предыдущей неделей увеличились на 1,851 млн. т. Запасы металла в стране в заданный период достигли 18,016 млн. т. Однако в годовом исчислении запасы стали в Китае понизились на 853 тыс. т. (МинПром/[Металл Украины, СНГ, мира](#))

В ЯНВАРЕ 2013 ГОДА ЭКСПОРТ СТАЛИ УВЕЛИЧИЛСЯ

Китай в январе 2013 г. по сравнению с декабрем 2012 г. увеличил экспорт стали на 1,4%. Об этом свидетельствуют данные статистики, сообщает Metal Bulletin. В частности, зарубежные поставки китайского металла достигли в первый месяц этого года 4,92 млн. т. В годовом исчислении поставки повысились на 31,9%. "Рост цен на сталь в ноябре и декабре стимулировал январские продажи", - сказал трейдер из Шанхая. (МинПром/[Металл Украины, СНГ, мира](#))

ЦЕНЫ

HEBEI STEEL ГОТОВИТ ПОВЫШЕНИЕ ЦЕН В МАРТЕ 2013 ГОДА

Китайская металлургическая компания Hebei Steel повышает цены на горячекатаную и холоднокатаную продукцию для поставок в марте. Об этом сообщает Yieh.Corp. Стоимость горячекатаного материала повышается на 180 юаней/т (\$28,8/т), а холоднокатаной - на 230 юаней/т. Hebei Steel была образована в 2008 году путем слияния компаний Tangshan Iron & Steel Group и Handan Iron & Steel Group, предприятия которых расположены в китайской провинции Хэбэй. (МинПром/[Металл Украины, СНГ, мира](#))

SHOUGANG В МАРТЕ 2013 ГОДА ПОВЫСИТ ЦЕНЫ

Китайская металлургическая компания Shougang повышает цены на горячекатаный и холоднокатаный рулон для поставок в марте. Об этом сообщает Yieh.Corp. Стоимость горячекатаной продукции вырастет на 180 юаней/т (\$28,8/т), а холоднокатаной - на 180-250 юаней/т. Оцинкованный материал подорожает на 180-230 юаней/т. Shougang в III квартале 2012 г. получила чистую прибыль в 41,3 млн. юаней (\$6,56 млн.). Годом ранее корпорация зафиксировала убыток в 143 млн. юаней. Операционный доход производителя составил 2,667 млрд. юаней. Компания Shougang является четвертым по величине производителем стали в Китае. Холдинг был создан в 1919 г. (МинПром/[Металл Украины, СНГ, мира](#))

МАЛАЙЗИЯ

ВВОДЯТСЯ АНТИДЕМПИНГОВЫЕ ПОШЛИНЫ НА КАТАНКУ

Министерство международной торговли и промышленности Малайзии (MITI) огласило окончательное решение по антидемпинговому расследованию относительно импорта катанки из Тайваня, Китая, Индонезии, Южной Кореи и Турции, сообщает SteelOrbis. Страна приняла решение ввести 5-ти летние антидемпинговые пошлины в 3,03-25,2% на катанку, импортируемую из этих пяти стран, начиная с 20 февраля.

В то же время, министерство определило, что такие компании, как P.T. Ispat Indo (Индонезия), Jiangsu Shagang Group Co. Ltd. и Jiangsu Yonggang Group Co. Ltd. (Китай), а также Diler Dis Ticaret A.S. (Турция), не причинили материального ущерба малазийскому рынку, так как экспортные цены этих компаний выше обычных. Малайзия начала антидемпинговое расследование в июне прошлого года по жалобе местного производителя катанки Amsteel Mills Sdn. Bhd. (Металлоснабжение и сбыт/[Металл Украины, СНГ, мира](#))

МЕКСИКА

СТАТИСТИКА

ВИДИМОЕ СТАЛЬНОЕ ПОТРЕБЛЕНИЕ В 2012 ГОДУ УВЕЛИЧИЛОСЬ

В 2012 г. видимое потребление стали в Мексике составило 24 млн. т, что на 15,3% выше уровня 2011 г., сообщает Мексиканская ассоциация производителей стали (CANACERO), сообщает SteelOrbis. Как прогнозирует ассоциация, в 2013 г. стальное потребление в Мексике может вырасти на 4,7% до 25,178 млн. т. "Таким образом, потребление выйдет на уровень 2006-2007 гг., когда объемы были свыше 25 млн. т", - говорится в сообщении.

"Такая динамика может укрепиться, если новое правительство страны, по требованию сталелитейных предприятий Мексики, ужесточит требования к потребителям в государственном и полугосударственном секторах закупать продукцию внутреннего производства", - полагают в CANACERO. В ассоциации настаивают, что госструктуры должны закупать на внутреннем рынке минимум 60% объемов от своих потребностей. В 2012 г. Мексика сократила выплавку стали по сравнению с 2011 г. на 0,7% до 17,973 млн. т. При этом, ожидается, что в 2013 г. производство стали будет находиться в диапазоне от 18,641 до 19,340 млн. т. Причем, главным локомотивом внутреннего спроса называется автомобилестроительная отрасль страны. (Металлоснабжение и сбыт/[Металл Украины, СНГ, мира](#))

США

СТАТИСТИКА

В 2012 ГОДУ ЭКСПОРТ СТАЛИ ВЫРОС

США в 2012 г. по сравнению с 2011 г. увеличили экспорт стали на 2,2%. Об этом свидетельствуют данные American Institute for International Steel, сообщает Yieh.Corp. В частности, зарубежные поставки американского металла по итогам минувшего года достигли 13,7 млн. т. В декабре США экспортировали 968 тыс. т стали, что на 2,9% меньше по сравнению с ноябрем. Тогда зарубежные поставки оценивались в 998 тыс. т. В США объемы производства стали с 10 по 16 февраля по сравнению с аналогичным периодом 2012 г. уменьшились на 9,6% до 1,814 млн. т. Производственные мощности в заданный период были загружены на 75,7%. Годом ранее в США выплавляли 2,007 млн. т стали при загрузке мощностей на 80,7%. По сравнению с предыдущей неделей выпуск металла в стране сократился на 0,4%. Тогда выплавка в США не превышала 1,822 млн. т. (МинПром/[Металл Украины, СНГ, мира](#))

ТАИЛАНД

ПРОГНОЗ

В 2013 ГОДУ ПОТРЕБЛЕНИЕ СТАЛИ УВЕЛИЧИТСЯ

В 2013 г. потребление стали в Таиланде увеличится на 6,1% до 17,62 млн. т. Такой прогноз озвучил Тайский институт чугуна и стали (ISIT). По предварительным данным, в прошлом году спрос на сталь в Таиланде, крупнейшем потребителе в регионе АСЕАН, вырос на 13% и достиг 16,5 млн. т.

При этом страна почти на 70% зависит от импорта. В 2012 г., по данным ISSB, Таиланд занял 4-е место в списке крупнейших мировых импортеров - за 9 месяцев ввоз металлопродукцию в страну, включая трубы, вырос на 19% до 10,7 млн. т. Годовой объем импорта оценочно составил порядка 14 млн. т. Среди стран Азии больше импортируют только Южная Корея и Китай, среди всех стран АСЕАН Таиланд - импортер №1. В феврале правительство Таиланда приняло решение о введении временных антидемпинговых и компенсационных пошлин на импорт горячекатаного плоского проката из КНР. Таиланд в настоящее время производит от 5 до 6 млн. т горячекатаной стали, в то время как 2 млн. т импортируется. Временные пошлины будет действовать в течение 200 дней, пока длится начатое в ноябре минувшего года расследование, инициированное местными производителями Sahaviriya Steel Industries, G Steel и GJ Steel. (Металлоснабжение и сбыт/[Металл Украины, СНГ, мира](#))

ТУРЦИЯ

СТАТИСТИКА

В 2012 ГОДУ ИМПОРТ СЛЯБОВ ВЫРОС

Турция в 2012 г. увеличила импорт слябов по сравнению с 2011 г. более чем в 6 раз. Об этом свидетельствуют данные Turkish Statistical Institute. В частности, поставки продукции в страну по итогам минувшего года составили 950,49 тыс. т. При этом полученный результат превзошел рекордный показатель 2005 г. В декабре минувшего года Турция импортировала 204,859 тыс. т слябов, что на 24% больше по сравнению с предыдущим месяцем. Также это является рекордным показателем на месячной основе. (МинПром/[Металл Украины, СНГ, мира](#))

В ЯНВАРЕ 2013 ГОДА ИМПОРТ ПРОКАТА СНИЗИЛСЯ

Турция в январе 2013 г. по сравнению с январем 2012 г. сократила импорт стального проката на 0,7% до 355,777 тыс. т. Об этом свидетельствуют данные Turkish Statistical Institute. По сравнению с предыдущим месяцем поставки продукции в страну уменьшились на 20%. Затраты на импорт проката составили \$241,7 млн. Это на 17,6% меньше, чем в прошлом году, а также на 25% ниже, чем в декабре. По итогам минувшего года Турция импортировала 5 млн. т стального проката. По сравнению с предыдущим годом поставки в страну понизились на 1,8%. Турция в ноябре 2012 г. по сравнению с ноябрем 2011 г. увеличила импорт стального проката на 10,7%. В особенности поставки продукции в страну достигли в указанный период 444,504 тыс. т. Однако по сравнению с предыдущим месяцем этот показатель уменьшился на 13,4%. (МинПром/[Металл Украины, СНГ, мира](#))

В 2012 ГОДУ ЭКСПОРТ КАТАНКИ УПАЛ

Турция в 2012 г. по сравнению с 2011 г. сократила экспорт катанки на 20,7%. Об этом свидетельствуют данные Turkish Statistical Institute. В частности, зарубежные поставки указанной продукции по итогам минувшего года составили 893,417 тыс. т. Выручка от экспорта катанки достигла 573,25 млн. т, что на 26,1% меньше по сравнению с предыдущим годом. Турция в ноябре 2012 г. по сравнению с ноябрем 2011 г. сократила экспорт катанки на 30,3% до 54,927 тыс. т. По сравнению с предыдущим месяцем зарубежные поставки турецкой катанки уменьшились на 31,7%. Выручка от экспорта продукции составила в ноябре \$33 млн. За 11 месяцев с начала года экспорт турецкой катанки достиг 834,67 тыс. т, что на 17,4% меньше по сравнению с аналогичным периодом предыдущего года. Поступления от поставок понизились на 23% до \$537 млн. (МинПром/[Металл Украины, СНГ, мира](#))

ФРАНЦИЯ

КОМПАНИЯ ARCELORMITTAL ИНВЕСТИРОВАЛА 7 МЛН. ЕВРО В МОДЕРНИЗАЦИЮ ЛИНИИ ОЦИНКОВАННОГО ПРОКАТА НА ПРЕДПРИЯТИИ FLORANGE

Об этом сообщает Metal Bulletin. Благодаря этому концерн сможет заняться производством марки легкой стали Usibor Alusi, которая применяется в выпуске автомобилей. Инвестиции в завод корпорация осуществляет в рамках соглашения с французскими властями касательно сохранения рабочих мест, которые были утрачены вследствие замораживания двух убыточных доменных печей на Florange. Холдинг намерен вложить в предприятие еще 55 млн. евро, а в течение пяти лет - 180 млн. евро. Холдинг ArcelorMittal является крупнейшим мировым производителем стали. Концерн представлен в более чем 60 странах мира и производит десятую часть всей мировой стали. На предприятиях компании работают порядка 320 тыс. человек. (МинПром/[Металл Украины, СНГ, мира](#))

ШВЕЦИЯ

СТАТИСТИКА

В ЯНВАРЕ 2013 ГОДА ПРОИЗВОДСТВО СТАЛИ СОКРАТИЛОСЬ

Объемы производства стали в Швеции в январе по сравнению с январем 2012 г. сократились на 10,6% до 370,6 тыс. т. Об этом свидетельствуют данные ассоциации Jernkontoret. Однако по сравнению с декабрем прошлого года выплавка металла на заводах страны повысилась на 18%. По итогам минувшего года Швеция выпустила 4,3 млн. т стали, что на 11,1% меньше по сравнению с предыдущим годом.

Объемы производства стали на металлургических заводах Швеции в ноябре 2012 г. по сравнению с ноябрем 2011 г. уменьшились на 0,3% и составили 344,3 тыс. т. По сравнению с предыдущим месяцем выплавка стали в стране сократилась на 3,75%. За 11 месяцев на предприятиях Швеции выпустили 4 млн. т стали, что на 10,7% меньше по сравнению с аналогичным периодом прошлого года. (МинПром/[Металл Украины, СНГ, мира](#))

ЯПОНИЯ

СТАТИСТИКА

В 2012 ГОДУ ЭКСПОРТ НЕРЖАВЕЮЩЕЙ СТАЛИ СНИЗИЛСЯ

Япония в 2012 г. по сравнению с 2011 г. сократила экспорт продукции из нержавеющей стали на 6,4%. Об этом свидетельствуют данные Japan Iron and Steel Federation, сообщает Yieh.Corp. В частности, зарубежные поставки японской нержавеющей стали по итогам минувшего года составили 1,177 млн. т. В декабре Япония экспортировала 89,259 тыс. т продукции, что на 6,4% меньше по сравнению с предыдущим месяцем. Япония в ноябре 2012 г. по сравнению с октябрём увеличила импорт продукции из нержавеющей стали на 9,8%. Поставки нержавеющей стали в страну в заданный период достигли 15,631 тыс. т. Корея поставила 11,574 тыс. т продукции, Тайвань - 1,726 тыс. т, а Китай - 1,05 тыс. т. Япония в ноябре 2012 г. по сравнению с октябрём сократила экспорт продукции из нержавеющей стали на 7,7% до 95,411 тыс. т. Выручка от зарубежных поставок нержавеющей стали составила в указанный период \$350,82 млн. (МинПром/[Металл Украины, СНГ, мира](#))

Читайте на эту тему в «Металле Украины, СНГ, мира» (<http://ukrmet.dp.ua/>)

УКРАИНА

СТАТИСТИКА

В ЯНВАРЕ 2013 ГОДА ДОБЫЧА МАРГАНЦЕВОЙ РУДЫ УПАЛА

В январе украинские горнорудные предприятия сократили производство марганцевого сырья по сравнению с аналогичным периодом прошлого года на 24% до 42,1 тыс. т. Об этом говорится в материалах Украинской ассоциации производителей ферросплавов "УкрФА". За указанный период Орджоникидзевский ГОК не работал, поэтому вся январская марганцевая руда была добыта на Марганецком ГОКе. В 2012 г. украинские ГОКи сократили производство марганцевого сырья по сравнению с 2011 г. на 11,8% до 1,190 млн. т. ([Ugmk.info/Металл Украины, СНГ, мира](http://Ugmk.info/Металл_Украины,_СНГ,_мира))

В ЯНВАРЕ 2013 ГОДА ГОРНО-ОБОГАТИТЕЛЬНЫЕ КОМБИНАТЫ НАРАСТИЛИ РЕАЛИЗАЦИЮ

В январе горнорудные предприятия Украины реализовали 6,093 млн. т железорудной продукции, что на 2,1% больше декабря 2012 г. и на 3,3% больше аналогичного периода прошлого года (АППГ). Об этом сообщили в объединении "Укррудпром". На экспорт в январе отгружено 3,127 млн. т ЖРС, что на 0,8% меньше декабря и на 5,5% больше АППГ. Поставки на внутренний рынок составили 2,966 млн. т ЖРС, что на 5,3% больше декабря и на 1% больше АППГ. В том числе, поставки металлургическим предприятиям Украины остались на уровне января 2012 г - 2,879 млн. т.

По видам железорудной продукции на внутренний рынок в январе поставлено 601 тыс. т руды железной неагломерированной (соответствует уровню января 2012 г), 1,394 млн. т концентрата (-7% к АППГ), 236 тыс. т агломерата (+77,4%), 735 тыс. т окатышей (+4,3%). В январе металлургические предприятия Украины импортировали 246,7 тыс. т ЖРС, что на 12,1% больше АППГ. Импортировали из России железорудное сырье Алчевский МК (211,8 тыс. т) и ДМК им. Дзержинского (34,9 тыс. т).

По данным на 1 февраля на складах предприятий объединения "Укррудпром" накоплено 1409,9 тыс. т железорудной продукции, в том числе: агломерата - 55 тыс. т, окатышей - 219,1 тыс. т, концентрата - 873,5 тыс. т, руды подземной добычи - 262,3 тыс. т. С начала года объем остатков на складах предприятий увеличился на 27,8 тыс. т, в том числе: уменьшились остатки концентрата (-45,3 тыс. т), увеличились - руды подземной добычи (+20,4 тыс. т), окатышей (+42,7 тыс. т) и агломерата (+10 тыс. т). ([Ugmk.info/Металл Украины, СНГ, мира](http://Ugmk.info/Металл_Украины,_СНГ,_мира))

В 2012 ГОДУ ЭКСПОРТ ЖЕЛЕЗОРУДНОГО СЫРЬЯ (ЖРС) ВЫРОС

Украина в 2012 г. увеличила экспорт железорудного сырья по сравнению с 2011 г. на 1,9% до 35,2 млн. т, что на 0,65 млн. т больше, чем в 2011 г. Об этом сообщила пресс-служба ГП "Укрпромвнешэкспертиза". "По итогам 2012 г. фактические экспортные поставки возросли до максимального значения за годы независимости Украины. Главной причиной данного возрастания стал рост выплавки стали в Китае - основном мировом импортере железной руды", - говорится в ежегодном исследовании "Рынок железорудного сырья в Украине: фактические итоги 2012 г. и прогноз на 2013 г.", подготовленного аналитиками "Укрпромвнешэкспертизы".

В то же время, в прошлом году поставки отечественного железорудного сырья на внутренний рынок Украины сократились на 4,4% до 44,6 млн. т, что на 2,1 млн. т меньше, чем в 2011 г. Как отмечают аналитики "Укрпромвнешэкспертизы", падение поставок обуславливалось не только уменьшением выплавки стали украинскими комбинатами, но и усилившимся импортом ЖРС, который по итогам 2012 г. составил 2,6 млн. т. "Предприятия корпорации ИСД (Алчевский МК и ДМК им. Дзержинского), не имеющие собственных ресурсов руды, существенно нарастили потребление российского сырья", - сообщил аналитик компании Дмитрий Желтяков. В 2011 г. экспорт железорудного сырья составил 34,55 млн. т. (РБК-Украина/[Металл Украины, СНГ, мира](http://Металл_Украины,_СНГ,_мира))

НОВОСТИ КОМПАНИЙ

В ООО «ВОСТОК РУДА» ЗАПРЕТИЛИ СКЛАДИРОВАНИЕ ОТХОДОВ

В ООО "Восток Руда" (Желтые Воды, Днепропетровская обл.) приостановлена укладка хвостов в хвостохранилище балки "Р". Об этом сообщает Криворожское горнопромышленное теруправление Госгорпромнадзора. Такое решение принято в результате проверки соблюдения требований законодательных и нормативно-правовых актов по промышленной безопасности и охране труда. Проверка показала, что хвостохранилище эксплуатируется при незаконченном строительстве дамб обвалования по левому и правому борту основной чаши. Не выполнены мероприятия по обеспечению ведения работ по складированию хвостов. Также не выполняются проектные решения и рекомендации авторского надзора по строительству нагорной канавы по левому и правому борту основной чаши. Сообщается, что работа фабрики приостановлена и 20 февраля, по требованию теруправления, генеральный директор шахты подписал приказ об увольнении начальника цеха по переработке руд.

ООО "Восток-Руда" специализируется на добыче и переработке железных руд. Контролируется группой "Финансы и кредит" Константина Жеваго. ([Ugmk.info/Металл Украины, СНГ, мира](http://Ugmk.info/Металл_Украины,_СНГ,_мира))

ЦЕНЫ

ДИНАМИКА ВНУТРЕННИХ ЦЕН НА ЖЕЛЕЗОРУДНОЕ СЫРЬЕ (ЖРС) В ЯНВАРЕ 2013 ГОДА

После китайских праздников цена на железорудное сырье на спотовом рынке уже начала положительную коррекцию благодаря возобновившемуся спросу. В таких условиях развития мирового рынка, ценовой тренд на продукцию украинских горнорудных компаний в феврале также будет положительным.

Средние закупочные цены украинских металлургических комбинатов (с доставкой на комбинат без учета импортных поставок) в январе, по оценкам аналитиков проекта Delphica, выросли на 50-60 грн./т по всем видам железорудного сырья. Цена аглоруды на вышеописанных условиях составила 485 грн./т, концентрата - 758 грн./т, агломерата - 701 грн./т, а окатышей - 1005 грн./т без НДС.

Средние закупочные цены на ЖРС меткомбинатов, грн./т, без НДС с доставкой на комбинат

Средняя цена за	Аглоруда		Концентрат			Агломерат			Окатыши			
Декабрь	430		702			650			948			
Январь	485		758			701			1005			
Январь/декабрь	55	▲	12,8%	56,4	▲	8%	51	▲	7,8%	57	▲	6%

Таким образом, средневзвешенный индекс закупочных цен комбинатов, учитывающий видовую структуру поставок железорудного сырья на внутренний рынок, увеличился с \$88/т в декабре до \$95,3/т в январе, что на \$14,3/т ниже, чем показатель за аналогичный месяц 2012 г. Оценочный показатель средней стоимости ЖРС без учета транспортной составляющей (на условиях FCA ж/д станция производителя) в январе составил 429 грн./т без НДС по аглоруде, 686 грн./т по концентрату, 662 грн./т по агломерату и 932 грн./т по окатышам.

После китайских праздников цена на железорудное сырье на спотовом рынке в данной стране уже начала положительную коррекцию благодаря возобновившемуся спросу. В таких условиях развития мирового рынка, ценовой тренд на продукцию украинских горнорудных компаний также будет положительным в феврале. Тем не менее, по оценкам аналитиков проекта Delphica, ценовые изменения будут незначительны, так как большинство контрактов (как на внутреннем, так и на внешнем рынках) подписывается на квартальной основе. (Delphicasteel.com/[Металл Украины, СНГ, мира](#))

КАЗАХСТАН

СТАТИСТИКА

ДОБЫЧА ЖЕЛЕЗНОЙ РУДЫ В ЯНВАРЕ 2013 ГОДА СОКРАТИЛАСЬ

Добыча железной руды в Казахстане в январе составила 3,631 млн. т, что на 13,6% меньше, чем за аналогичный период 2012 г., указывается в ежемесячном отчете агентства РК по статистике, по информации КазТАГ. Согласно документу, добыча медной руды составила 3,357 млн. т (+21%), свинцово-цинковой руды - 558,5 тыс. т (-16,1%), хромового концентрата - 306,6 тыс. т (+6,3%). (Forbes.kz/[Металл Украины, СНГ, мира](#))

РОССИЯ

НОВОСТИ КОМПАНИЙ

ОАО «ЕВРАЗ КАЧКАНАРСКИЙ ГОРНО-ОБОГАТИТЕЛЬНЫЙ КОМБИНАТ»

РАЗРАБОТАЕТ СОБСТВЕННО-КАЧКАНАРСКОЕ МЕСТОРОЖДЕНИЕ ТИТАНО-МАГНЕТИТОВЫХ РУД

Федеральное автономное учреждение "Главное управление государственной экспертизы" (ФАУ "Главгосэкспертиза России") Министерства регионального развития Российской Федерации выдало положительное заключение по разработке Собственно-Качканарского месторождения титано-магнетитовых руд (далее СКМ).

«ЕВРАЗ КГОК» направил проектную документацию и результаты инженерных изысканий СКМ на государственную экспертизу в октябре 2012 г. В проекте обозначены все инженерные решения, связанные с экологией, техникой безопасности, сроками реализации первой очереди проекта. Успешное прохождение государственной экспертизы дает возможность предприятию приступить к реализации первой очереди проекта. «ЕВРАЗ КГОК» планирует начать добычу железной руды с Собственно-Качканарского месторождения в 2015 г.

«ЕВРАЗ КГОК» получил лицензию на разработку Собственно-Качканарского месторождения титано-магнетитовых руд в 2007 г. Согласно проведенной доразведке, запасы руды в СКМ составляют 8,2 млрд. т, это порядка 140 лет стабильной работы предприятия. При разработке СКМ «ЕВРАЗ» планирует применять самые современные и экологически безопасные технологии добычи, переработки и транспортировки руды. Первая очередь отработки СКМ предполагает использование автомобильно-железнодорожной схемы транспортировки руды, для чего планируется реконструкция станции Южная, приобретение горнотранспортного оборудования в составе 130-тонных автосамосвалов и 12-кубовых экскаваторов, а также строительство трансформаторной подстанции и комплекса очистных сооружений.

«Собственно-Качканарское месторождение - стратегический проект, - считает управляющий директор «ЕВРАЗ КГОКа» Сергей Напольских. - Запасы Гусевгорского месторождения титаномагнетитовых руд истощаются. Ввод в эксплуатацию СКМ даст возможность повысить уровень добычи руды на КГОКе до 63 млн. т и полностью обеспечить сырьем «ЕВРАЗ НТМК».

«Проект разработки нового месторождения в Качканаре важен для всей Свердловской области, - считает министр промышленности и науки Свердловской области Владислав Пинаев. - Он полностью соответствует политике государства и региона, направленной на модернизацию и развитие промышленности, а также на содействие занятости населения». (Металлоснабжение и сбыт/[Металл Украины, СНГ, мира](#))

ПРОЕКТ СТРОИТЕЛЬСТВА ЗАО «МИХЕЕВСКИЙ ГОРНО-ОБОГАТИТЕЛЬНЫЙ КОМБИНАТ» ПРОШЕЛ ГОСЭКСПЕРТИЗУ

Проектная документация Михеевского горно-обогатительного комбината прошла государственную экспертизу, что позволяет теперь в полном объеме реализовать масштабный инвестиционный проект. Об этом сообщает управление по связям с общественностью Русской медной компании. 11 января Михеевский ГОК получил положительное заключение ФАУ "Главгосэкспертиза России" на проектную документацию и результаты инженерных изысканий "Михеевский горно-обогатительный комбинат. Открытый рудник". 4 февраля получено положительное заключение государственной экспертизы на проектную документацию и результаты инженерных изысканий по обогатительной фабрике производительностью 18 млн. т в год (по исходной руде с хвостовым хозяйством и оборотным водоснабжением).

Полученные положительные заключения говорят о том, что в проектной документации соблюдены все необходимые нормы с точки зрения правильности технологии, эффективности подбора оборудования и размещения этого оборудования на объекте, а также нормы экологической безопасности. Такая оценка госэкспертизы дает возможность Михеевскому ГОКу осуществлять строительные работы и монтаж оборудования для ввода в эксплуатацию объекта с планируемой мощностью и в намеченные сроки.

"Мы приступаем ко второму этапу развития ГОКа, что позволит с вводом его в эксплуатацию обеспечить производительность добычи и переработки до 18 млн. т руды в год. Уже с четвертого квартала 2013 г. мы начинаем производство на этой площадке и до конца года планируем произвести 15 тыс. т меди в медном концентрате", - отметил генеральный директор Михеевского ГОКа Валерий Улановский. Строительство горно-обогатительного комбината "Михеевский" - проект федерального значения. Инвестиции Русской медной компании на строительство Михеевского ГОКа составляют \$802 млн. Сейчас в проект вложено уже \$452 млн. (по состоянию на 01.01.2013). В 2013 г. РМК планирует инвестировать в развитие "Михеевского" ГОКа \$350 млн. (Центральный металлический портал РФ/[Металл Украины, СНГ, мира](#))

ГК «ПЕТРОПАВЛОВСК» ПЛАНИРУЕТ В 2013 ГОДУ ИНВЕСТИРОВАТЬ В СТРОИТЕЛЬСТВО КИМКАНО-СУТАРСКОГО ГОРНО-ОБОГАТИТЕЛЬНОГО КОМБИНАТА \$250 МЛН.

ГК "Петропавловск" планирует в 2013 г. инвестировать в строительство Кимкано-Сутарского ГОКа (Еврейская автономная обл.) \$250 млн. Об этом сообщил финансовый директор компании "Петропавловск - черная металлургия" (железородный дивизион ГК "Петропавловск") Данила Котляров. По его словам, на сегодняшний день компания с 2002 г. инвестировала в создание новых железорудных производств на Дальнем востоке РФ более 18 млрд. руб. (около \$600 млн.). Из них около 50% приходится на строительство Олекминского ГОКа в Амурской области, введенного в строй в сентябре 2010 г., и 50% - на Кимкано-Сутарский ГОК, который планируется ввести в строй в середине 2014 г. В 2014 г. инвестиции в Кимкано-Сутарский ГОК составят еще около \$100 млн., отметил Котляров. По словам генерального директора "Петропавловск - черная металлургия" Юрия Макарова, мощность Кимкано-Сутарского ГОКа на первом этапе составит 3 млн. т железорудного концентрата в год. В целом комплекс из 3-х ГОКов к 2017 г. должен перерабатывать 22,6 млн. т руды в год: 2,6 млн. т - Олекминский ГОК и по 10 млн. т - Кимкано-Сутарский и Гаринский ГОКи. Дальневосточный меткомбинат, общей мощностью 2,5 млн. т железа прямого восстановления в год (1 млн. т - 1-я очередь), планируется ввести в эксплуатацию в 2018 г. Общий объем инвестиций в создание горно-металлургического комплекса на Дальнем Востоке оценивается в \$3,5 млрд. (Бизнес-ТАСС/[Металл Украины](#), [СНГ](#), [мира](#))

МИРОВОЙ РЫНОК

ПРОГНОЗ

ЦЕНЫ НА ЖЕЛЕЗНУЮ РУДУ БУДУТ ПАДАТЬ СЛЕДУЮЩИЕ ДВА МЕСЯЦА

Цены на железную руду, вероятно, будут снижаться следующие два месяца, поскольку сейчас они находятся на максимальном уровне с октября 2011 г., что отталкивает китайских покупателей, прогнозируют аналитики Australia & New Zealand Banking Group Ltd. (ANZ). По их мнению, руда может подешеветь на \$5-10 - до чуть менее \$150/т, сообщило агентство Bloomberg. Железная руда подорожала на 81% с трехлетнего минимума, зафиксированного в сентябре прошлого года. Причиной этого стало улучшение ситуации в экономике Китая, который является крупнейшим импортером железной руды, а также сокращение запасов в портах до самого низкого объема более чем за три года. Однако компании КНР, вернувшиеся к работе после празднования китайского нового года, возможно, не будут наращивать запасы руды такими быстрыми темпами, как ожидалось, отмечают эксперты. Если этот прогноз оправдается, то цены снизятся, хотя и не очень резко, полагает ANZ. Железная руда с начала года подорожала на 8,5% по сравнению с ростом на 2,7% индекса Лондонской биржи металлов, в расчет которого входят шесть основных цветных металлов. (Интерфакс-Украина/[Металл Украины](#), [СНГ](#), [мира](#))

ЦЕНЫ

СПОТОВЫЕ ЦЕНЫ НА ЖЕЛЕЗНУЮ РУДУ В ФЕВРАЛЕ 2013 ГОДА ДОСТИГЛИ ВЫСОКОГО УРОВНЯ

Коррекция на спотовом рынке железной руды в середине января так и не превратилась в спад. После краткосрочного понижения котировки снова пошли вверх, так что в первой декаде февраля, перед началом новогодних праздников по китайскому календарю, уровень цен на 63,5%-ный индийский концентрат достиг \$155-157/т, CFR Китай, лишь немного не дойдя до наивысшей отметки начала января. Дороговизна железорудного сырья имеет под собой ряд оснований. Во-первых, в последние месяцы сократился объем предложения. В Китае добыча железной руды уменьшилась из-за самой холодной зимы за последние тридцать лет. Вообще, по оценкам US Geological Service, в прошлом году китайская железорудная отрасль выдала 1,30 млрд. т продукции против 1,33 млрд. т годом ранее. Поставки из Австралии и Бразилии сократились в начале года из-за неблагоприятных погодных условий. Наконец, в Индии вследствие административных и судебных запретов добыча руды резко сузилась, а экспорт упал практически до нуля.

Во-вторых, одновременно вырос спрос. В декабре 2012 г. Китай импортировал рекордные 70,9 млн. т руды. В январе закупки сократились до 65,5 млн. т, но этот показатель на 10,5% больше, чем в аналогичном месяце прошлого года. По состоянию на конец января, запасы железной руды в китайских портах составляли менее 70 млн. т, лишь незначительно превышая многолетний минимум. Китайские металлургические компании ожидают роста деловой активности после новогодних праздников и в связи с этим заранее наращивали запасы сырья и готовились к расширению объемов выпуска. Поэтому, как считают большинство специалистов, и после возвращения китайских компаний на рынок после праздников спотовые цены на железную руду останутся высокими. Некоторые аналитики считают вполне вероятным новое повышение, в ходе которого котировки могут превысить \$160 и даже \$170/т, CFR Китай. Правда, этот скачок, если он состоится, будет иметь спекулятивный и непродолжительный характер, а после него на рынке может начаться долгосрочный спад. По прогнозам экспертов, к концу 2013 г. руда может подешеветь до \$110-120/т, CFR Китай. Большинство специалистов считают, что в этом году китайский спрос на ЖРС увеличится не более чем на 4-5%, и этого будет недостаточно для того чтобы компенсировать запланированный рост производства. По некоторым оценкам, в ближайшие 5-7 лет в мире могут войти в строй мощности по добыче до 1 млрд. т железной руды в год, в то время как реальное увеличение потребностей, включая замену истощившихся месторождений, составит, в самом лучшем случае, не более 500-600 млн. т. Только в Австралии до 2017 г. может появиться до 700 млн. т в год новых мощностей, причем, как правило, с низким уровнем себестоимости. Поэтому местные компании не боятся перепроизводства, считая, что не они окажутся его жертвой.

Тем не менее, возможно, что ожидания будущего катастрофического избытка железной руды несколько преувеличены. Как показали события осени прошлого года, когда руда внезапно подешевела до \$95/т, CFR Китай, отрасль способна весьма гибко реагировать на изменения ситуации. Тогда, например, австралийская компания Fortescue Metals Group (FMG) приостановила проект разработки крупного месторождения Kings, вернувшись к нему только в конце года, когда котировки снова пошли вверх. Очевидно, если руда снова подешевеет до \$100-110/т, железорудные компании внесут коррективы в свои планы. Таким образом, как ни странно, ближе всех к истине могут оказаться эксперты бразильской компании Vale или консалтинговой McKinsey, предсказывающие на этот год резкие колебания цен на руду - соответственно, от \$110 до \$180 либо от \$105 до \$145/т, CFR Китай. На рынке железной руды можно нарушить баланс, но он способен достаточно быстро вернуться в точку относительного равновесия. (Rusmet/[Металл Украины](#), [СНГ](#), [мира](#))

АВСТРАЛИЯ

В I ПОЛУГОДИИ 2012/13 ФИНАНСОВОГО ГОДА ПРИБЫЛЬ FORTESCUE METALS GROUP LIMITED ОБВАЛИЛАСЬ

В первом полугодии 2012/13 финансового года, окончившегося 31 декабря 2012 г., четвертая по величине в мире, австралийская горнодобывающая компания Fortescue Metals Group Limited сократила чистую прибыль на 40% до \$478 млн. Об этом говорится в отчете компании. В то же время доходы компании от обычной деятельности снизились только на 2% до \$3,301 млрд., показатель EBITDA - на 26% до \$1,134 млрд. Согласно отчету компании, полугодовые отгрузки железной руды составили рекордные 35,7 млн. т, что на 32% выше показателей аналогичного периода прошлого финансового года. В целом за год компания вышла на уровень добычи и отгрузки в 100 млн. т железной руды. Компания подтверждает планы наращивать производство сырья до 155 млн. т для удовлетворения китайского спроса. ([Ugmk.info/Металл Украины, СНГ, мира](http://Ugmk.info/Металл_Украины_СНГ_мира))

БРАЗИЛИЯ

СТАТИСТИКА

В ЯНВАРЕ 2013 ГОДА ЭКСПОРТ ЖЕЛЕЗНОЙ РУДЫ ВЫРОС

Бразилия в январе по сравнению с январем 2012 г. увеличила экспорт железной руды на 35,6%. Об этом свидетельствуют данные статистики. Зарубежные поставки бразильского сырья составили в январе 24,6 млн. т. Однако по сравнению с предыдущим месяцем этот показатель уменьшился на 23,6%. Выручка от экспорта достигла \$2,3 млрд. Бразилия в 2012 г. экспортировала 326,5 млн. т железной руды. Выручка от зарубежных поставок бразильского сырья по итогам минувшего года достигла \$31 млрд. (МинПром/[Металл Украины, СНГ, мира](http://Металл_Украины_СНГ_мира))

КОМПАНИИ НА РЫНКЕ

ГРУППА VALE ПРИЛАГАЕТ БОЛЬШИЕ УСИЛИЯ ДЛЯ СОХРАНЕНИЯ ЛИДИРУЮЩЕГО ПОЛОЖЕНИЯ НА РЫНКЕ ЖЕЛЕЗНОЙ РУДЫ

Однако ее ближайший конкурент - Rio Tinto - расширяет добычу быстрее и постепенно нагоняет Vale по объемам поставок. Поэтому бразильская компания сконцентрировалась на вопросах логистики ЖРС, чтобы отчасти скомпенсировать главное преимущество австралийцев - короткое транспортное плечо до азиатских рынков.

В прошедшем году серьезно пострадали инвестиции всех горнорудных компаний. Anglo American вынуждена была списать \$4 млрд. убытка по железорудному проекту Minas Rio в Бразилии, а в январе Rio Tinto уволила своего CEO Тома Олбана после того, как он произвел списание \$14 млрд. по угольному проекту в Мозамбике и убыточным алюминиевым заводам в Канаде. Не избежала этих проблем и Vale. Ей придется произвести списания по ряду инвестиционных программ - начиная от калиевого проекта Rio Colorado в Аргентине и завершая крупным железорудным проектом Simandou в Гвинее. По этому поводу финансовый директор компании Лучиано Сиани заявил, что Vale не боится списывать убыточные активы, но сумму списаний не конкретизировал.

По его словам, группа собирается, кроме того, уменьшить свою долю (50%) в сталелитейном проекте CSP, который реализует совместно с южнокорейскими компаниями Dungkuk (30%) и Posco (20%). Правда, он утверждает, что эти инвестиции беспокойства не вызывают, поскольку спрос на сталь на северо-востоке Бразилии идет на подъем, и это решение связано всего лишь с тем, что Vale - не сталелитейная компания. Сиани сообщил также, что группа собирается в 2013 г. инвестировать в этот проект более \$400 млн. Он объяснил, что Vale в прошлом решила принять участие в серии таких проектов в обмен на долгосрочные контракты на поставки железной руды. Но группа не собирается конкурировать со своими клиентами, поэтому не планирует принимать участие в управлении сталелитейными заводами и рассчитывает сократить свои доли в них до миноритарных пакетов.

Эта позиция вполне логична. Тем более что сейчас главная опасность для Vale заключается в другом: она утрачивает позиции в своем основном бизнесе - железорудном. Помимо общих для горнорудной промышленности трудностей, обусловленных падением спроса на сырье, у крупнейшего в мире производителя железной руды имеются специфические проблемы. Сейчас Vale не может наращивать объемы добычи, поскольку действующие месторождения на юго-востоке Бразилии исчерпываются, а

экологические лицензии на разработку 212 новых залежей были получены с большой задержкой. По этой причине в 2012 г. добыча группы сократилась на 0,8% до 320 млн. т, и отрыв Vale от Rio Tinto уменьшился до 121 млн. т (по статистике Bloomberg, самый низкий за последние три года), поскольку австралийская компания увеличила объемы производства на 3,7% до 199 млн. т. По прогнозу BB&T Capital Markets, в 2013 г. мировые поставки на рынок железной руды увеличатся на 6%, и практически весь этот прирост обеспечат именно австралийские компании. Впрочем, эта тенденция возникла не сейчас. Vale уже несколько лет изрядно отстает от австралийских конкурентов по темпам расширений. Начиная с 2007 г, Vale увеличила объем добычи на 5,5%, тогда как Rio Tinto - на 37%, а BHP Billiton - на 43%.

При этом Vale вынуждена будет и в дальнейшем сокращать добычу руды. Компания сообщила, что в 2013 г. уменьшит выпуск на 1% до 306 млн. т (не считая доли в СП с BHP Billiton). Правда, теперь, когда разрешения экологических органов уже получены, группа начнет наверстывать упущенное: она планирует увеличить добычу до 326 млн. т в 2014 г. и до 364 млн. т - в 2015 г., не считая выпуск ее СП с BHP Billiton на месторождении Samarco Mineracao в Южной Африке. В то же время Rio объявила, что собирается расширить производство в Пилбаре на 21% до 290 млн. т, хотя компания не сообщила, какая часть выпуска будет принадлежать ее партнерам.

Таким образом, Vale постепенно теряет свою долю рынка. В прошлом году группа заморозила проекты, объявила распродажу активов и сократила выпуск окатышей, поскольку спрос на них уменьшился на ее главных рынках - в Европе и Китае. По оценкам Bloomberg Industries, в комбинации с задержками расширений добычи руды за первые три квартала 2012 г. это привело к уменьшению рыночной доли Vale до 27% от почти 28% годом ранее. При этом доля BHP увеличилась с 14 до 15%, а у Rio она практически не изменилась (18%). Впрочем, вероятно, что в 2014 г. Vale восстановит свою рыночную долю, поскольку начнется добыча на двух новых месторождениях. Да и в четвертом квартале группа нарастила производство на 3,1% до 85,5 млн. т. Прирост был связан преимущественно с благоприятными погодными условиями, что открыло возможность вести добычу на крупнейшем в мире месторождении Carajas при полной загрузке мощностей.

Сейчас топ-менеджеры Vale проявляют определенный оптимизм, хотя их прогнозы трудно назвать определенными. Финдиректор компании заявил в конце января, что спрос на развивающихся рынках, которые приносят Vale 90% прибылей, даст возможность в долгосрочном плане сохранять цены в диапазоне \$110-180/т. Правда, многие эксперты, включая бразильскую консалтинговую фирму Itau BVA, предсказывают, что в ближайшие несколько лет цены будут держаться на уровне \$95-125/т. Как бы то ни было, Сиани объявил, что группа намеревается восстановить утраченную рыночную долю. Понятно, что для этого необходимо скомпенсировать основное преимущество австралийских конкурентов - сравнительно короткие дистанции транспортировки руды на азиатские рынки. С этой целью Vale продолжает продвигать свой проект Valemax. Группа создала флотилию крупнотажных судов Valemax (дедвейт 400 тыс. т) - самых больших сухогрузов в мире специально для доставки железной руды из Бразилии в Китай. Однако сразу после появления первых таких судов возникли крайне неприятные для компании неожиданности. Дело в том, что, по заказам Vale, эти суда были построены на китайских верфях, поэтому никто не ожидал, что им запретят заходить в китайские порты.

Тем не менее, хорошо (казалось бы) продуманный план сорвали китайские транспортные компании. Использование сухогрузов Valemax было отнюдь не в их интересах, поскольку после падения спроса на руду сократился и спрос на перевозки. Транспортное лобби в правительстве оказалось достаточно мощным, чтобы добиться запрета на разгрузку этих судов в китайских портах под предлогом возможного экологического ущерба.

Разумеется, Vale начала борьбу за свой проект и ведет ее по разным направлениям. Однако пока запрет действует, группе приходится использовать перевалочные пункты, на которых руду перегружают с Valemax на местные суда, которые и доставляют ее в Китай. Руководитель Vale Жо-

зе Карлос Мартинс заявил, что использование Valemax могло бы экономить группе транспортные затраты в \$6/т, но запрет на разгрузку в китайских портах увеличивает их на \$2-3. Понятно, что это сказывается на продажной цене. Такой аргумент представляется потребителям руды достаточно весомым, и теперь, наконец, в игру вступает китайское стальное лобби.

Характерно, что CISA довольно долго оставалась в стороне от дискуссий по поводу Valemax. Разумеется, это не свидетельствует об отсутствии закулисных переговоров. Похоже, что сейчас торги между сталелитейными компаниями и Vale завершились взаимоприемлемым соглашением. Хотя не исключено, что настоящие торги только начинаются. Во всяком случае в конце января CISA объявила, что поддержит желание Vale разгружать Valemax непосредственно в китайских портах, если это приведет к снижению затрат на руду для ее членов. Вероятно, теперь начнется новый раунд переговоров, который покажет, какое лобби сильнее - стальное или транспортное. Тем временем Vale продвигает новый проект в китайском направлении. Для этих целей был создан железорудный дистрибуторский центр в порту Чжаньцзян, где лидер китайской сталелитейной отрасли Baosteel строит новый завод мощностью 10 млн. т. В начале декабря представители Baosteel и руководства порта Чжаньцзян посетили головной офис Vale в Бразилии, где и был подписан соответствующий меморандум о взаимопонимании.

Предполагается, что дистрибуторский центр будет обслуживать мелких клиентов, которые не имеют возможности закупить карго целиком. Это расширит доступ Vale к китайскому рынку. Вероятно, какие-то бонусы получат и власти порта Чжаньцзян. Зачем это нужно Baosteel, которая рассчитывает завершить строительство завода в 2015г., трудно сказать. Но понятно, что бонусы - в том или ином виде - получают все задействованные стороны. ([МинПром/Металл Украины, СНГ, мира](#))

ИНДИЯ

ARCELORMITTAL НАДЕЕТСЯ ДОБЫВАТЬ РУДУ В ШТАТЕ КАРНАТАКА

Крупнейшая в мире сталелитейная компания ArcelorMittal надеется получить лицензия на добычу железной руды в индийском штате Карнатака, несмотря на введенный судовой запрет, сообщает Economic Times. Как сообщили в компании, ArcelorMittal подала заявки на получение соответствующих лицензий, несмотря на то, что Высший суд Индии приостановил добычу железной руды в штате в связи массовыми незаконными промыслами. Кроме того, правительство Индии разработало новое законодательство, регулирующее горнодобычу в стране. В ArcelorMittal утверждают, что завершили все необходимые процедуры по покупке земельных участков и уже получили сертификаты на 2659 акров, которые были приобретены в декабре 2011 г. и октябре 2012 г. Кроме того, как сообщают в компании, правительство уже утвердило проект водоотвода в реку Tungabhadra для строительства металлургического завода. В июне 2010 г. ArcelorMittal заключила договор с правительством Карнатаки на строительство металлургического завода мощностью 6 млн. т стали и каппивной электростанции на 750 МВт. (Металлоснабжение и сбыт/[Металл Украины, СНГ, мира](#))

СТАТИСТИКА

ЭКСПОРТ ЖЕЛЕЗНОЙ РУДЫ В АПРЕЛЕ-НОЯБРЕ 2012/13 ФИНАНСОВОГО ГОДА УПАЛ

В апреле-ноябре 2012/13 фингод индийский экспорт железной руды снизился на 62% до 15,05 млн. т, по сравнению с 2011/12 ФГ, сообщает агентство Platts. По данным Федерации минеральных промышленности Индии, экспорт железной руды в ноябре 2012 г. составил 339 тыс. т, что на 92% ниже уровня прошлого года (4,66 млн. т).

Снижение экспорта объясняется тем, что отгрузки осуществлялись только из некоторых портов, например Haldia, Paradip и Andhra. Запрет на экспорт железорудного сырья в Гоа в ноябре продолжал действовать. Штат Карнатака имеет запрет на экспорт с июля 2010 г. (Metalbulletin/[Металл Украины, СНГ, мира](#))

ТУРЦИЯ

СТАТИСТИКА

В 2012 ГОДУ ЭКСПОРТ ХРОМОВОЙ РУДЫ СНИЗИЛСЯ

Турция в 2012 г. по сравнению с 2011 г. сократила экспорт хромовой руды на 1,4%. Об этом свидетельствуют данные Turkish Statistical Institute. В частности, зарубежные поставки указанной продукции по итогам минувшего года составили 2,13 млн. т. Выручка от продаж понизилась на 10% до \$419 млн. В декабре прошлого года Турция экспортировала 185 тыс. т хромовой руды. Это на 3,4% меньше по сравнению с декабрем предыдущего года. Поступления от продаж упали на 4,9% до \$35,7 млн. Турция в ноябре 2012 г. по сравнению с ноябрем 2011 г. увеличила экспорт хрома на 47,5%. В особенности зарубежные поставки турецкого хрома в заданный период достигли 235,689 тыс. т. (МинПром/[Металл Украины, СНГ, мира](#))

В 2012 ГОДУ ИМПОРТ ЖЕЛЕЗНОЙ РУДЫ ВЫРОС

Турция в 2012 г. по сравнению с 2011 г. увеличила импорт железной руды на 18%. Об этом свидетельствуют данные Turkish Statistical Institute. В частности, поставки сырья в страну составили по итогам минувшего года 7,8 млн. т. Затраты на импорт руды понизились на 1,8% до \$1,15 млрд. В декабре прошлого года Турция импортировала 925,624 тыс. т железной руды, что более чем втрое превышает результаты ноября.

Турция в ноябре 2012 г. по сравнению с октябрём сократила импорт железной руды на 58,8%. В частности, поставки сырья в страну составили в указанный период 300,166 тыс. т. В годовом исчислении импорт руды в Турцию понизился на 23%. В целом по итогам января-ноября минувшего года по сравнению с аналогичным периодом предыдущего года импорт железной руды в страну повысился на 9,85% и достиг 6,9 млн. т. (МинПром/[Металл Украины, СНГ, мира](#))

ЮАР

КУМБА IRON ORE LTD В 2012 ГОДУ УВЕЛИЧИЛА ДОБЫЧУ РУДЫ

Южноафриканская металлургическая компания Kumba Iron Ore в 2012 г. по сравнению с 2011 г. увеличила объёмы добычи железной руды на 4%. Об этом свидетельствуют данные концерна. В частности, производство руды в указанный период достигло 43,1 млн. т. Экспорт железной руды в минувшем году повысился на 7% до 39,7 млн. т. Kumba Iron Ore в 2012 г. по сравнению с 2011 г. сократила чистую прибыль на 28% до 12,2 млрд. рандов (\$1,4 млрд.). Годом ранее прибыль корпорации оценивалась в 17 млрд. рандов. В свою очередь, средние экспортные цены на железную руду понизились на 23% до \$122/т. Kumba Iron Ore в III квартале 2012 г. по сравнению с аналогичным периодом 2011 г. увеличила добычу железной руды на 14%. В частности, производство сырья достигло 12,5 млн. т. Южноафриканская компания Kumba Iron Ore Ltd. занимается производством железной руды и считается одним из крупнейших в мире поставщиков этого вида сырья. Её основным собственником является горнодобывающий холдинг Anglo American. (МинПром/[Металл Украины, СНГ, мира](#))

ЯПОНИЯ

СТАТИСТИКА

В 2012 ГОДУ ИМПОРТ ЖЕЛЕЗНОЙ И НИКЕЛЕВОЙ РУДЫ ВЫРОС

Япония в 2012 г. по сравнению с 2011 г. увеличил импорт железной руды на 2,1%. Об этом свидетельствуют данные статистики, сообщает Yieh.Cogr. В частности, поставки сырья в страну достигли по итогам минувшего года 131 млн. т. При этом стоимость продукции понизилась на 11,5% по сравнению с предыдущим годом и составила \$147,11/т. Крупнейшими поставщиками железной руды в Японию стали Австралия (80,73 млн. т), Бразилия (37,672 млн. т) и Южная Африка (5,589 млн. т). По итогам декабря прошлого года Япония импортировала 9,41 млн. т, что на 8,9% меньше по сравнению с аналогичным периодом прошлого года.

Япония в 2012 г. по сравнению с 2011 г. увеличила импорт никелевой руды на 28,2%. Об этом свидетельствуют данные Министерства финансов страны. В частности, поставки продукции в страну достигли по итогам минувшего года 4,68 млн. т. Затраты на импорт продукции упали на 2,9% до 27,5 млрд. иен (\$293,85 млн.). В декабре Япония импортировала 431,199 тыс. т никелевой руды. Это на 12,8% больше по сравнению с декабрем позапрошлого года. Япония в ноябре 2012 г. по сравнению с ноябрем 2011 г. увеличила импорт никелевой руды на 30,7% до 437,1 тыс. т. По сравнению с предыдущим месяцем поставки продукции в страну выросли на 0,5%. За январь-ноябрь минувшего года Япония импортировала 4,25 млн. т никелевой руды, что на 30% больше по сравнению с аналогичным периодом позапрошлого года. (МинПром/[Металл Украины, СНГ, мира](#))

Читайте на эту тему в «Металле Украины, СНГ, мира» (<http://ukrmet.dp.ua/>)

ТРУБЫ

УКРАИНА

АНАЛИЗ

РЫНОК ТРУБ В ЯНВАРЕ 2013 ГОДА

Начало года в трубном сегменте характеризовалось традиционным для этого периода ослаблением потребления, что также привело к понижению стоимости. В то же время, металлоторговцы позитивно оценивают перспективы развития рынка, ожидая, что уже до конца текущего месяца улучшение спроса позволит нарастить продажи и увеличить цены. По данным Кабинета министров в январе украинские трубки снизили производство по сравнению в декабрем 2012 г. на 55%. Падение производственных показателей наблюдалось почти на всех крупных трубных заводах страны. Наибольшее снижение было зафиксировано на Днепропетровском ТЗ (-40%), Харцызском ТЗ (-25%) и заводе "Нико Тьюб" (-12%). Увеличение выпуска труб по итогам января наблюдалось только на Нижнеднепровском ТЗ, которое в месячном исчислении составило 16%.

Производство труб в январе

Предприятие	Январь 2013 г., тыс. т	Изм. к декабрю 2012 г., %	Изм. к январю 2012 г., %
Нижнеднепровский ТЗ	27,7	16	-18
«Нико Тьюб»	18,5	-12	-42,2
Новомосковский ТЗ	15,6	-2	-14
Харцызский ТЗ	4,3	-25	-93
Луганский ТЗ	0	-	-
Днепропетровский ТЗ	3,6	-40	12,5

Данные: Кабинет министров.

Внутренний рынок

Оценивая ситуацию на внутреннем рынке, заместитель генерального директора по коммерции УГМК (Украинская горно-металлургическая компания) Виталий Ключник отметил, что в ушедшем месяце спрос на трубную продукцию был на сезонно низком уровне. Кроме того, топ-менеджер отметил, что наибольшим спросом на рынке пользовались электросварные профильные трубы, на которые в структуре продаж УГМК приходится 50,4%. "Также востребованными остаются круглые горячедеформированные и электросварные трубы, на которые пришлось 14,4% и 23,6% соответственно. В декабре структура продаж трубной продукции выглядела следующим образом: профильные сварные трубы занимали 34,6%, тогда как продажи круглых горячедеформированных труб составили 26%, круглых сварных - 27,5%", - сообщил он.

По словам старшего аналитика ИК "Арт-Капитал" Дмитрия Ленды, потребление труб незначительно снизилось по сравнению с предыдущим месяцем. В частности, он отметил, что спрос на сварные трубы не изменился, тогда как в сегменте бесшовных труб отмечалось понижение. Эксперт также отметил, что объем стройработ в январе снизился на 66,5% по сравнению с декабрем, что дает возможность говорить о понижении потребления трубной продукции этим сектором.

В то же время стоит отметить повышение интереса к трубной продукции со стороны нефтегазодобывающего сектора страны. В январе проводил тендера на закупку труб "Черноморнефтегаз". В частности, компания провела конкурс, по итогам которого в ее адрес будет поставлено труб на 63,9 млн. грн. Согласно другому тендеру, компания закупит бурильных труб стоимостью 12,9 млн. грн. Необходимость в трубах обусловлена проведением проектов по добыче газа на шельфе Черного моря. В частности, 1 февраля начала бурение скважины на Архангельском месторождении газа самоподъемная буровая установка "Независимость". Кроме того, стоит отметить проведение работ по обустройству Одесского и Безымянного месторождений.

Стоит также отметить, что, высокий уровень закупок труб демонстрируют предприятия энергетического сектора страны. В январе наибольшее количество тендеров на отгрузку данной продукции провели именно энергетики. В частности, "Западэнерго" провело конкурс на закупку труб общей стоимостью 25,1 млн. грн. Кроме того, в адрес "Центрэнерго" по итогам проведенного тендера будет отгружено стальных труб на 16,3 млн. грн. "Днепроэнерго" по результатам двух проведенных тендеров закупит стальных труб общей стоимостью 6,6 млн. грн. Среди крупных тендеров января, которые проводили госпредприятия других отраслей, стоит также выделить конкурс на поставку труб в адрес "Торезантрацита" на 3,4 млн. грн.

Цены и перспективы

Как свидетельствуют данные торговой площадки Ugmk.info, средняя стоимость труб на вторичном рынке Украины в январе снизилась на 0,13% (9,63 грн.) до 7505 грн./т. В частности, по Харьковскому региону понижение составило 0,54% (38,62 грн.) до 7159,87 грн./т. В Днепропетровском регионе за отчетный период трубы подешевели на 0,37% (29,13 грн.) до 7809,3 грн./т. В то же время, по Киевскому региону трубы подорожали на 0,52% (38,86 грн.) до 7547,07 грн./т.

Комментируя ценовые тенденции января, Д. Ленда отметил, что стоимость сварных труб оставались в боковом тренде, тогда как в сегменте бесшовных труб наблюдалось незначительное понижение их стоимости.

По оценке В. Ключника, на протяжении февраля спрос ввиду сезонно низкой покупательской активности участников рынка будет сохраняться на низком уровне. В отношении ценовых перспектив, топ-менеджер отметил, что во второй половине месяца ожидается активизация потребителей трубной продукции. Вместе с этим он прогнозирует рост цен в сегменте на уровне 100-200 грн.

Ценовые тенденции на рынке трубной продукции

	01.01.2013	01.02.2013		Изменение цены, %	Изменение цены, грн./т
		цена, грн.	цена, \$		
Киев	7508,21	7547,07	943,38	0,52	38,86
ВГП	7468,44	7496,41	937,05	0,37	27,97
Сварные	7470,13	7523,72	940,47	0,72	53,59
Профильные	7586,06	7621,07	952,63	0,46	35,01
Днепропетровск	7838,43	7809,3	976,16	-0,37	-29,13
ВГП	7024	6978,8	872,35	-0,64	-45,20
Сварные	6884,29	6850,57	856,32	-0,49	-33,72
Бесшовные	10309,68	10309,68	1288,71	0,00	0,00
Профильные	7135,75	7098,16	887,27	-0,53	-37,59
Харьков	7198,49	7159,87	894,98	-0,54	-38,62
ВГП	7222,38	7197	899,63	-0,35	-25,38
Сварные	7066,91	7030,15	878,77	-0,52	-36,76
Профильные	7306,17	7252,46	906,56	-0,74	-53,71

Для анализа и ценового среза взяты оптовые прайсовые цены киевских ("Викант", "МД Групп", "Метинвест СМЦ", "Металл-Холдинг", АО "УГМК" (Киевский филиал), "Сталекс"), днепропетровских ("АВ Металл Групп", "Металлобазы Комэкс", "Метинвест СМЦ (Днепропетровск)", АО "УГМК" (Днепропетровский филиал), "Викант", "МД Групп"), и харьковских металлотрейдеров ("Металлобазы Комэкс (Харьков)", "Метинвест СМЦ (Днепропетровск)", "РТК Трейд", "АО "УГМК" (Харьковский филиал), "АВ Металл Групп", "Харьков-металл - 2"). Цены указаны в гривнах с учетом НДС. Электронные прайсы вышеуказанных компаний можно загрузить по адресу price.ugmk.info. С более детальной ценовой динамикой отдельно по каждой компании можно ознакомиться на index.ugmk.info. (Степан Добровольский, [Ugmk.Info/Металл Украины, СНГ, мира](http://Ugmk.Info/Металл_Украины_СНГ_мира))

СНГ

НА РОССИЙСКОМ РЫНКЕ БЕСШОВНЫХ ТРУБ С ЯНВАРЯ 2013 ГОДА ПОЯВИЛСЯ НОВЫЙ ИГРОК - КОМПАНИЯ «АЗЕРПАЙП»

С января на российском рынке бесшовных труб появился новый игрок - компания «Азерпайп», которая будет специализироваться на поставках продукции Азербайджанского трубопрокатного завода "Азербору" на российский рынок. Азербайджанский трубопрокатный завод был основан в 1947 г. в Сумгаите, на берегу Каспийского моря и является первым в мире заводом черной металлургии в Азербайджане. В 1952 г. был сдан в эксплуатацию первый трубопрокатный агрегат завода - стан-140. В 1957 г. и 1959 г. были пущены последующие два стана 250-1 и 250-2. В 1954 г. Мартеновские печи завода выплавляли первую сталь. В июле 1957 г. одновременно были сданы в эксплуатацию стан-блужинг 850 и трубозаводочный стан-700.

Первая азербайджанская стальная бесшовная труба была произведена в 1952 г. С этого момента основной продукцией завода являются бурильные, обсадные, насосно-компрессорные, нефтегазопроводные трубы, а так же трубы общего назначения. Сегодня на предприятии осуществлена реконструкция в энергетических и производственных сферах. Техническая политика завода сконцентрирована на расширении сортамента выпускаемой трубной продукции и не предполагает восстановление сталелитейного комплекса. Чтобы быстрее удовлетворять потребности клиентов, было принято решение о создании российского представительства завода - компании «Азерпайп». В ближайших планах компании - открытие двух складских площадок - в Московской и Самарской областях, где будет представлено до 20 тыс. т продукции одновременно. (Металлоснабжение и сбыт/[Металл Украины, СНГ, мира](#))

РОССИЯ

ТРУБНИКИ БОЯТСЯ ЛИШИТЬСЯ КОНТРАКТОВ С SOUTH STREAM ИЗ-ЗА КАРТЕЛЬНОГО СГОВОРА

Российские трубные компании боятся проиграть тендер "Газпрома" по поставкам для первой ветки подводной части газопровода South Stream, если ФАС признает их виновными в сговоре по прежним контрактам, пишет газета "Коммерсант" со ссылкой на источники в отрасли. По информации издания, российские трубки просят помощи Минпромторга в разрешении конфликта с ФАС, подозревающей компании в сговоре при поставке труб "Газпрому".

14 февраля на совещании у министра Дениса Мантурова акционеры и руководители ТМК, ОМК и ЧТПЗ заявили, что в случае негативного решения ФАС у них резко вырастут репутационные риски и компании могут проиграть в тендерах на поставку труб для подводной части газопровода South Stream. "Поскольку тендеры будут международными, их участникам надо указывать значимые риски: судебные споры, решения регуляторов и прочее. Если ФАС признает компании виновными в сговоре, то это снизит их шансы на победу", - объясняет один из собеседников газеты. Другой источник добавляет, что даже сам факт расследования "наносит урон имиджу и может негативно отразиться на итогах тендера". Поэтому трубки попросили министра поспособствовать остановке расследования.

Как рассказывают источники, знакомые с ходом совещания, Денис Мантуров спрашивал у присутствовавшего чиновника ФАС, можно ли прекратить расследование, но тот сказал, что служба доведет его до конца. ФАС возбудила дело в отношении трубников в октябре 2011 г. Глава координационного совета Ассоциации производителей труб Иван Шабалов в декабре 2012 г. говорил, что в основу расследования лег план развития отрасли для выполнения заказов "Газпрома", составленный на 2008-10 гг. Документ был подписан "Газпромом", ТМК, ОМК, "Северсталью" (владеет Ижорским трубным заводом) и ЧТПЗ. По словам Ивана Шабалова, дело возбуждено по поручению уже не существующей металлургической комиссии, которую возглавлял бывший вице-премьер Игорь Сечин. Сами трубки официально ситуацию не комментируют. В ФАС сказали, что расследование должно завершиться через пару месяцев. Заявление трубников там не комментируют, подчеркивая лишь, что служба действует по поручению государства.

Морская часть South Stream протяженностью 930 км будет проложена из России в Болгарию в 2014-2018 гг. Оператором проекта выступает СП South Stream Transport, где 50% у "Газпрома", 20% - у итальянской Eni S.p.A, по 15% - у французской EDF и немецкой Wintershall Holding GmbH. По предварительной оценке "Газпрома", стоимость подводной части South Stream с учетом всех работ составит 10 млрд. евро. В декабре Иван Шабалов говорил, что о готовности участвовать в поставках для South Stream заявили ОМК, "Северсталь" и ЧТПЗ, а "конкуренцию им готовы составить немцы и японцы". Глава пресс-службы South Stream Transport Себастьян Сасс уточнил, что "интерес к морскому участку трубопровода высок как в Европе, так и в Азии". "До начала процедуры тендера мы определили производителей из разных стран мира, которые могли бы поставить трубы, соответствующие определенным спецификациям, и сейчас проводим программу испытаний", - сказал Сасс, не назвав конкретные компании.

Публично российские трубки не высказывают беспокойства. Напротив, в конце января на совещании в "Газпроме" они заявляли, что смогут обеспечить 100% труб для подводной части South Stream. А 15 февраля гендиректор ОМК Владимир Маркин сообщил, что компания планирует участвовать в тендере по первой ветке проекта, который должен состояться в конце 2013 г. Источник в отрасли говорит, что для строительства каждой из четырех параллельных веток требуется 700 тыс. т труб. Аналитик "ТКБ БНП Париба Инвестмент Партнерс" Александр Литвин говорит, что цена тендера для трубников по первой ветке может составлять \$2 млрд. Объем тендерных поставок в рамках первой ветки, названный источником, аналитик считает довольно значительным: в 2012 г. весь объем производства труб большого диаметра в России лишь немного превысил 2 млн. т. "Производство российских трубных компаний в 2012 г. упало на 40% год к году, сейчас инвесторы надеются, что компании смогут принять участие в крупных проектах и восстановиться", - отмечает Литвин. Один из собеседников на рынке замечает, что будет странно, если аргументация трубников не найдет понимания у руководства страны и газовой монополии. ([Ugmk.info/Коммерсант/Металл Украины, СНГ, мира](#))

СТАТИСТИКА

ОБЪЕМ ИМПОРТА БЕСШОВНЫХ ТРУБ ИЗ НЕРЖАВЕЮЩЕЙ СТАЛИ В НОЯБРЕ 2012 ГОДА ВЫРОС

Согласно экспертной оценке ассоциации "Спецсталь", объем российского импорта бесшовных труб из нержавеющей стали в ноябре 2012 г., по сравнению с октябрём, увеличился на 25,8% и составил 672 т.

После введения квотирования на импорт труб из нержавеющей стали воспользоваться своим правом, по большому счету, смогла только компания ООО "Сентравис Сейлс Рус", представляющая на российском рынке интересы украинского производителя. Она смогла ввезти в ноябре на территорию РФ 132 т труб, что составило 19,6% от общего объема импорта данного вида продукции. Вряд ли здесь обошлось без политической составляющей, так как официально лицензии на ввоз нержавеющей труб начали выдавать Минпромторгом РФ российским участникам ВЭД только 3 декабря 2012 г. Основной объем (~73,9%) импорта бесшовных труб из нержавеющей стали в ноябре российские компании осуществили из Малайзии, которая входит в перечень стран-пользователей системы тарифных преференций (ПСТП) Таможенного союза, и на которую квотирование не распространяется. Поставки из Китая (3,8%) осуществлялись в Калининградскую область на особых условиях функционирования специальной экономической зоны. Остальной объем импорта в основном был представлен трубами для промышленной сборки транспортных средств и судов.

Объем российского импорта электросварных труб из нержавеющей стали в ноябре 2012 г., по сравнению с октябрём, увеличился на 0,3% и составил 707 т, в том числе по квотируемым кодам ТН ВЭД ТС было поставлено 262 т. Несмотря на хоть и незначительный, но все же рост импорта, до "нормального" объема (~ 1200-1300 т/мес.), который был до введения квотирования еще далеко, но импортеры полны оптимизма.

Необходимо отметить, что ввоз квотируемых труб круглого сечения, обработанных в холодном состоянии (код ТН ВЭД ТС 7306402009) в ноябре, по сравнению с октябрём, увеличился на 97,7% и составил 253 т. Практически весь объём импорта труб по данному коду пришелся на страны, пользующиеся системой тарифных предпочтений (ПСТП) Таможенного союза, и на которые квотирование не распространяется. Среди стран-поставщиков: Республика Корея - 41,2%, Индия - 24,9%, Малайзия - 16,8%, Турция - 8,0% и Вьетнам - 7,5%. Нетрудно предугадать, что с учетом лицензий и поставок из стран ПСТП в ближайшие полгода объём российского импорта электросварных труб восстановится до уровня, необходимого для нормального снабжения конечных потребителей. Мировой объём производства электросварных труб из нержавеющей стали оценивается на уровне 3450 тыс. т, а бесшовных – 630 тыс. т. (Металлоснабжение и сбыт/[Металл Украины, СНГ, мира](#))

В ЯНВАРЕ 2013 ГОДА ЭКСПОРТ СТАЛЬНОЙ ТРУБНОЙ ПРОДУКЦИИ БЫЛ САМЫМ ВЫСОКИМ ЗА ПОСЛЕДНИЕ ПЯТЬ ЛЕТ

В январе, экспорт российской стальной трубной продукции (включая фитинги), согласно таможенной и ж/д (по странам ТС) статистикам составил 77,7 тыс. т. Это на 0,8% ниже показателя декабря, но на 16,7% выше уровня января 2012г. Кроме того, это самый высокий показатель начиная с 2009 г. В этом году 26% отгрузок осуществляется в Казахстан, в среднем по 13% - в Туркменистан, США и Объединенные арабские эмираты. 11% - доля отгрузок в Азербайджан. (MetalOrg/[Металл Украины, СНГ, мира](#))

НОВОСТИ КОМПАНИЙ

ОАО «СЕВЕРСКИЙ ТРУБНЫЙ ЗАВОД» (СТЗ) ВНЕДРЯЕТ АВТОМАТИЗИРОВАННУЮ СИСТЕМУ УПРАВЛЕНИЯ ТРАНСПОРТНОЙ ЛОГИСТИКОЙ

На Северском трубном заводе, входящем в Трубную металлургическую компанию (ТМК), внедряется в опытно-промышленную эксплуатацию автоматизированная система оперативного диспетчерского управления транспортной логистикой (АСОДУ ТЛ). Новая система уже используется в железнодорожном цехе и на складе штрипса трубоэлектросварочного цеха № 2. Следующим работу с АСОДУ ТЛ начнет участок отгрузки непрерывнолитой заготовки электрошлакового цеха. Опытно-промышленная эксплуатация позволит внести требуемые уточнения и адаптировать систему управления логистикой к условиям деятельности СТЗ. В рамках подготовки к внедрению новой системы заводские железнодорожные станции были оснащены рабочими терминалами, подключены к заводской информационной сети. Более ста работников завода, в первую очередь, из железнодорожного цеха, прошли специальное обучение. Система управления транспортной логистикой в рамках первого этапа внедрения позволяет пооперационно отслеживать движение каждого вагона в режиме "онлайн", вести учет простоя вагонов на подъездном пути завода и его контрагентов и исполнение внутривозовских перевозок, в том числе и технологических. На втором этапе будет введена в эксплуатацию автоматизированная информационная система "Транспортная работа" (АИС ТР). Данная система позволит анализировать весь спектр перевозок входящих и исходящих потоков, внутривозовских перевозок, формировать отчетность по различным направлениям для оптимизации и снижения транспортных издержек. "Внедрение на заводе системы управления транспортной логистикой качественно улучшит использование подвижного состава, существенно снизит простои вагонов под грузовыми операциями, сократит нерациональные перевозки и сроки оборота вагонов, а также сведет к минимуму влияние человеческого фактора на процесс организации и планирования перевозок, - убежден управляющий директор СТЗ Михаил Зуев. - В результате завод получит современную систему управления транспортными потоками, в первую очередь - железнодорожным транспортом". (Металлоснабжение и сбыт/[Металл Украины, СНГ, мира](#))

ОАО «МАГНИТОГОРСКИЙ МЕТАЛЛУРГИЧЕСКИЙ КОМБИНАТ» (ММК) РАЗВИВАЕТ СОТРУДНИЧЕСТВО С ОАО «ТРУБНАЯ МЕТАЛЛУРГИЧЕСКАЯ КОМПАНИЯ» (ТМК)

На Магнитогорском металлургическом комбинате состоялось очередное заседание координационного совета ММК и Трубной металлургической компании. Это заседание координационного совета двух крупных металлургических компаний стало уже 15-м по счету. Два раза в год представители технических и коммерческих служб ММК и ТМК встречаются для обсуждения актуальных вопросов взаимодействия и развития сотрудничества. Партнерство ОАО "ММК" и ОАО "ТМК" развивается в рамках меморандума о стратегическом сотрудничестве до 2015 г., подписанном еще в 2007 г.

В ходе нынешнего визита на Магнитогорский металлургический комбинат представители ТМК и входящего в структуру Трубной металлургической компании Волжского трубного завода осмотрели комплекс по производству толстолистового проката (стан-5000). Участники координационного совета подвели итоги совместной деятельности, обсудили перспективы дальнейшего сотрудничества, поделились замечаниями и предложениями по улучшению взаимодействия.

По итогам координационного совета был подписан протокол, фиксирующий итоги работы партнеров за предыдущий период. Кроме того, в нем были намечены планы на следующий отчетный период. Особое внимание в документе уделяется перспективам совместного участия в крупных трубопроводных проектах «Газпрома», «Лукойла» и других компаний в том числе на Северном Каспии, в Средней Азии; вопросам технического взаимодействия при разработке новых видов продукции, удовлетворяющих настоящие и перспективные требования заказчиков трубной продукции.

В завершение мероприятия руководитель делегации трубников, заместитель генерального директора ЗАО "Торговый дом ТМК" по снабжению Сергей Марченко вручил заместителю генерального директора ОАО "ММК" по продажам Николаю Лядову благодарственное письмо, в котором выражается признательность за совместную, конструктивную работу. (Металлоснабжение и сбыт/[Металл Украины, СНГ, мира](#))

ЕВРОПА

ЕВРОКОМИССИЯ 13 ФЕВРАЛЯ 2013 ГОДА ПРЕКРАТИЛА АНТИДЕМПИНГОВОЕ РАССЛЕДОВАНИЕ В ОТНОШЕНИИ ИМПОРТА СВАРНЫХ ТРУБ

13 февраля Еврокомиссия приняла решение о прекращении антидемпингового разбирательства в отношении импорта сварных труб и полых профилей квадратного или прямоугольного поперечного сечения, изготовленных из стали (кроме нержавеющей) или железа (кроме чугуна) (ТН коды 7306 61 92 и 7306 61 99), происходящих из Македонии, Турции и Украины. Как сообщила Еврокомиссия, антидемпинговое расследование прекращено без введения каких-либо мер, основанием для чего стало письмо заявителей от 23 ноября 2012 г. Инициатором расследования стал комитет ассоциации Welded Steel Tubes Industry Евросоюза, на предприятия которой приходится более четверти объема производства соответствующей продукции в ЕС. Жалоба была подана в феврале 2012 г. (Ugmk.info/[Металл Украины, СНГ, мира](#))

США

TENARIS ПОСТРОИТ ТРУБНЫЙ ЗАВОД В ТЕХАСЕ

Металлургическая компания Tenaris, крупный мировой производитель бесшовных и сварных труб, объявляет о реализации нового проекта - строительстве трубного завода в Bay City (Техас, США). Сумма инвестиций в проект - \$1,5 млрд., сообщает Wall Street Journal. Предприятие станет специализироваться на выпуске бесшовных труб. Производительность - 0,6 млн. т в год. Строительные работы на объекте начнутся, по плану, в 2014 г. В строй трубный завод, первый для Tenaris в США, рассчитывают ввести в 2016 г. (Металлсервис/[Металл Украины, СНГ, мира](#))

ТУРЦИЯ

СТАТИСТИКА

В ЯНВАРЕ 2013 ГОДА ЭКСПОРТ ТРУБ УПАЛ

Турция в январе по сравнению с январем 2012 г. сократила экспорт стальных труб на 1,6%. Об этом свидетельствуют данные Turkish Steel Pipe Manufacturers Association. Зарубежные поставки турецких стальных труб составили по итогам минувшего года 122 тыс. т. По сравнению с декабрем предыдущего года экспорт уменьшился на 39%. Выручка от поставок труб из Турции достигла \$115,5 млн. Турция в 2012 г. по сравнению с 2011 г. увеличила экспорт стальных труб на 15,8%. В частности, зарубежные поставки турецких труб достигли в минувшем году 1,91 млн. т. Выручка от экспорта продукции повысилась на 6,4% до \$1,77 млрд. По итогам декабря прошлого года Турция экспортировала 200 тыс. т стальных труб. Это на 37,9% больше по сравнению с предыдущим годом. Поступления от поставок поднялись на 28,5% до \$186 млн. (МинПром/[Металл Украины, СНГ, мира](#))

В 2012 ГОДУ ИМПОРТ ТРУБ УМЕНЬШИЛСЯ

Турция в 2012 г. по сравнению с 2011 г. сократила импорт бесшовных труб на 6%. Об этом свидетельствуют данные Turkish Statistical Institute. В особенности поставки продукции в страну составили по итогам минувшего года 203,237 тыс. т. Затраты на импорт бесшовных труб понизились на 13,5% до \$295,5 млн. В декабре минувшего года Турция импортировала 12,412 тыс. т бесшовных труб. Это на 23,1% ниже по сравнению с декабрем позапрошлого года. Также это на 51,2% меньше, чем в ноябре. (МинПром/[Металл Украины, СНГ, мира](#))

ФРАНЦИЯ

VALLOUREC ПРОДОЛЖИТ ПОСТАВКИ ТРУБ БРАЗИЛЬСКОЙ PETROBRAS

Крупнейший в мире производитель стальных труб, французская компания Vallourec пролонгировала действие основного рамочного соглашения с бразильской государственной нефтяной компанией Petrobras. Согласно сообщению Vallourec, ее бразильская "дочка", V & M do BRASIL, и Petrobras заключили пятилетний контракт на поставку трубной продукции нефтегазового сортамента (ОСТГ), включая бесшовные трубы, стальные уровни и коннекторы для труб.

Продукция будет использоваться в нефтяных и газовых скважинах Petrobras, находящихся в открытом море. Кроме того, в 2013 г. Vallourec откроет новый научно-исследовательский центр в Рио-де-Жанейро, который будет находиться рядом с исследовательским центром CENPES, входящим в Petrobras. Европейская компания также расширит мощности центра НИОКР в Белу-Оризонте, Минас Жераис. (Металлоснабжение и сбыт/[Металл Украины, СНГ, мира](#))

VALLOUREC В IV КВАРТАЛЕ 2012 ГОДА ПОТЕРЯЛА 40% ПРИБЫЛИ

Французская трубная компания Vallourec в IV квартале 2012 г. по сравнению с аналогичным периодом 2011 г. сократила чистую прибыль на 40%. Об этом свидетельствуют данные концерна.

В частности, прибыль корпорации достигла в указанный период 70 млн. евро. Доход от продаж понизился на 6% и составил 1,46 млрд. евро. В целом по итогам минувшего года Vallourec получила прибыль в 217 млн. евро и доход от продаж в 5,32 млрд. евро. Vallourec в январе-июне 2012 г. по сравнению с этим же периодом 2011 г. сократила продажи труб на 3% до 1,032 млн. т. В то же время выручка производителя повысилась на 4% до 2,527 млрд. евро. Прибыль компании уменьшилась на 49%, до 112 млн. евро.

Vallourec - один из мировых лидеров в сфере производства стальных бесшовных труб, предназначенных для добычи нефти и газа, а также других отраслей промышленности. Подконтрольная ей VAM Drilling имеет производственные мощности во Франции, США, Нидерландах и выпускает широкий спектр труб для бурения скважин. Количество сотрудников компании - 800 человек. (МинПром/[Металл Украины, СНГ, мира](#))

ЯПОНИЯ

POSCO СОБИРАЕТСЯ СТРОИТЬ ТРУБНЫЙ ЗАВОД В ЮККАИЧИ

Южнокорейская металлургическая компания Posco объявила о планах по строительству нового актива за рубежом. Им станет завод по производству труб в Японии, сообщает Yieh.Corp. Металлургическое предприятие является СП Posco с японскими компаниями Mory Industries Inc. и Maruyasu Industries Co. Завод будет располагаться в Yokkaichi (западная Япония). Производство стальных труб на предприятии, по расчетам, начнется в январе следующего года. (Металлсервис/[Металл Украины, СНГ, мира](#))

Читайте на эту тему в «Металле Украины, СНГ, мира» (<http://ukrmet.dp.ua/>)

ЗНАЕТЕ ЛИ ВЫ, что можно БЕСПЛАТНО опубликовать в журнале «Металл Украины» аналитические материалы, подготовленные Вашим отделом маркетинга, с контактными реквизитами Вашей фирмы? Это действенная скрытая БЕСПЛАТНАЯ реклама. Попробуйте!

УКРАИНА**СТАТИСТИКА****ПОСТАВКИ УГЛЕЙ НА КОКСОХИМИЧЕСКИЕ ЗАВОДЫ В ЯНВАРЕ 2013 ГОДА СОКРАТИЛИСЬ**

Поставки украинских углей на отечественные коксохимические заводы в январе сократились по сравнению с предыдущим месяцем на 7,9% до 1,160 млн. т. Об этом свидетельствуют данные ОП "Металлургпром". Импорт углей для коксования в этот период сократился на 0,6% до 825 тыс. т. Общий объем поступивших на КХЗ углей в январе сократился на 5% до 1,985 млн. т. Остатки углей для коксования на складах украинских КХЗ в январе снизились на 50 тыс. т и по данным на 1 февраля составили около 500 тыс. т. В январе украинские коксохимические заводы поставили металлургам 1,150 млн. т кокса (+2,7% к предыдущему месяцу), по импорту в январе было завезено 80 тыс. т кокса (-15,8% к декабрю). ([Ugmk.info/Металл Украины, СНГ, мира](http://Ugmk.info/Металл_Украины,_СНГ,_мира))

НОВОСТИ КОМПАНИЙ**В 2012 ГОДУ ПРИБЫЛЬ ЧАО «МАКЕЕВКОКС» УПАЛА**

2012 г. завод "Макеевкокс" (Макеевка, Донецкая обл.), по предварительным данным, закончил с чистой прибылью 13,301 млн. грн. Об этом говорится в сообщении предприятия. Стоимость активов предприятия на конец 2012 г. составила 892,834 млн. грн., дебиторская задолженность - 81,627 млн. грн., текущие обязательства - 413,143 млн. грн. 2011 г. "Макеевкокс" закончил с чистой прибылью 61,442 млн. грн., увеличив чистый доход на 32,85%, или на 848,437 млн. грн. до 3431,576 млн. грн. "Макеевкокс" был создан в 2003 г. Макеевским КХЗ и его кредитором, компанией "Донецксталь-металлургический завод" в рамках санации коксохимзавода. 97,46% предприятия принадлежит "Донецкстали". (Українськи новини/[Металл Украины, СНГ, мира](http://Металл_Украины,_СНГ,_мира))

ПАО «ШАХТОУПРАВЛЕНИЕ «ДОНБАСС» В 2012 ГОДУ УМЕНЬШИЛО ЧИСТЫЙ УБЫТОК

ПАО "Шахтоуправление Донбасс" в 2012 г. по сравнению с 2011 г. уменьшило свой чистый убыток на 19,4% до 205,331 млн. грн. Об этом сообщает система раскрытия информации Национальной комиссии по ценным бумагам и фондовому рынку (НКЦБФР). Валовой убыток предприятия в 2012 г. по сравнению с годом ранее вырос на 38,7% до 291,944 млн. грн. Доход от реализации продукции в 2012 г. уменьшился на 0,5% до 1,003 млрд. грн. Чистый убыток предприятия в 2011 г. составил 254,996 млн. грн. ПАО "Шахтоуправление Донбасс" специализируется на производстве и реализации металлопродукции. (РБК-Украина/[Металл Украины, СНГ, мира](http://Металл_Украины,_СНГ,_мира))

РОССИЯ**СТАТИСТИКА****В ЯНВАРЕ 2013 ГОДА ДОБЫЧА УГЛЯ СОКРАТИЛАСЬ**

Россия в январе по сравнению с январем 2012 г. сократила объемы добычи угля на 2,7%. Об этом свидетельствуют данные Росстата, сообщает "МеталлИндекс". В частности, производство угля в стране составило в январе 28 млн. т. Добыча каменного угля в РФ составила 20,3 млн. т, коксующегося - 5,8 млн. т. Производство кокса металлургического в России в январе повысилось на 0,3% до 2,3 млн. т. Российские производители в январе-ноябре 2012 г. по сравнению с аналогичным периодом 2011 г. увеличили экспорт угля каменного на 17,7%. Зарубежные поставки продукции достигли в заданный период 118,442 млн. т. Выручка от экспорта выросла на 15,7% до \$11,93 млрд. В свою очередь, экспорт российского кокса и полукокса поднялся на 33% до 2,13 млн. т. Поступления увеличились на 10% и составили \$527,5 млн. (МинПром/[Металл Украины, СНГ, мира](http://Металл_Украины,_СНГ,_мира))

НОВОСТИ КОМПАНИЙ**ОАО «СИБИРСКАЯ УГОЛЬНАЯ ЭНЕРГЕТИЧЕСКАЯ КОМПАНИЯ» (СУЭК) ИНВЕСТИРУЕТ****В 2013 ГОДУ БОЛЕЕ 32 МЛРД. РУБ. В РАЗВИТИЕ УГОЛЬНЫХ И ЭНЕРГЕТИЧЕСКИХ ПРЕДПРИЯТИЙ КУЗБАССА**

Губернатор Кемеровской области Аман Тулеев и генеральный директор ОАО "Сибирская угольная энергетическая компания" Владимир Рашевский заключили соглашение о социально-экономическом сотрудничестве в угольной отрасли и энергетике на 2013 г. Как отметил губернатор Кузбасса, стороны полностью исполнили соглашение 2012 г. Горняки кузбасских предприятий СУЭК добыли 31,1 млн. т, увеличив объем добычи по сравнению с 2011 г. на 2,4 млн. т.

СУЭК инвестировала в 2012 г. около 24 млрд. руб. в развитие угольных и энергетических предприятий Кузбасса. Кроме того, на обеспечение промбезопасности угледобывающих предприятий направлено 1,4 млрд. руб., энергокомплекса - 140,9 млн. руб. На реализацию важных социальных программ в Кемеровской области СУЭК направил в прошедшем году 205,2 млн. руб. В 2013 г. ОАО "СУЭК" наметило добыть в Кузбассе 33,4 млн. т угля (прирост - 2,3 млн. т). В целом в наступившем году СУЭК инвестирует в развитие угольного и энергетического производства рекордные 32 млрд. руб. с лишним (в том числе в энергетике - в реконструкцию действующих мощностей Томь-Усинской ГРЭС и Беловской ГРЭС, строительство новых генерирующих мощностей Новокузнецкой ГТЭС). Помимо этого, не менее 1,7 млрд. руб. будут направлены на безопасность, охрану труда и окружающей среды, в том числе развитие систем вентиляции и дегазации, дальнейшее разворачивание комплексных систем аэрогазового контроля, обеспыливание и осланцевание. В соглашении определены также ключевые социальные проекты, которые будут поддерживать СУЭК. Компания обязалась обеспечить повышение уровня оплаты труда работникам на уровень инфляции и произвести доплату пенсионерам угольных предприятий к установленному размеру пенсии - 300 руб. ежемесячно. В 2013 г. на реализацию социальных проектов в Кемеровской области компания направит в общей сложности более 170 млн. руб. ([Energyland.info/Металл Украины, СНГ, мира](http://Energyland.info/Металл_Украины,_СНГ,_мира))

ОАО «СУЭК-КУЗБАСС» В 2012 ГОДУ ИНВЕСТИРОВАЛО РЕКОРДНЫЕ 14,5 МЛРД. РУБ.

В 2012 г. в развитие предприятий ОАО "СУЭК-Кузбасс" инвестировано 14440 млн. руб. Это рекордный показатель за всю историю компании. Главные направления инвестиционной политики компании связаны с повышением уровня безопасности работ, модернизацией механизированных комплексов, увеличением производительности конвейерных линий, расширением и реконструкцией обогатительных мощностей. Ведущей линией инвестиционной политики является обеспечение безопасности труда. На эти цели в 2012 г. направлено 1,3 млрд. руб. Средства вложены в приобретение и внедрение многофункциональных современных систем автоматического газогазового контроля, модернизацию систем вентиляции, дегазации и снижения уровня запыленности горных выработок. На всех угледобывающих предприятиях установлены системы мониторинга персонала в горных выработках, аварийного оповещения с возможностью передачи сообщения об аварии персоналу. Основная часть средств - 9,3 млрд. руб. - направлена на обновление оборудования. На шахте "Талдинская-Западная-2" в оснащение транспортной цепочки ленточными конвейерами В-1600 инвестировано более 1,1 млрд. руб. Для разреза "Заречный" приобретено десять большегрузных самосвалов БелАЗ 75131 общей стоимостью 450 млн. руб. Более полумиллиарда рублей вложено в закупку для шахты "Имени С. М. Кирова" 34 дополнительных секций крепи JOY и ленточного конвейера. На шахту "Талдинская-Западная 1" приобретен высокопроизводительный забойно-транспортный комплекс PF6/1142 Bursaries (Германия) стоимостью 233 млн. руб. В капитальном строительстве освоено 3,8 млрд. руб. Из них 1 млрд. руб. направлен на окончание строительства второй секции обогащения рядового угля на шахте "Имени С. М. Кирова" с проектной мощностью переработки до 5 млн. т в год. Построена фланговая промплощадка на шахте "Талдинская-Западная-1" стоимостью 233 млн. руб. Техническим новшеством является то, что на поверхности уголь поступает на радиальный ленточный отвалообразователь HE-K2L 1600, длиной 70 м и производительностью 3500 т/ч, который формирует угольный склад. ([Energyland.info/Металл Украины, СНГ, мира](http://Energyland.info/Металл_Украины,_СНГ,_мира))

ОАО «НАУЧНО-ПРОИЗВОДСТВЕННАЯ КОРПОРАЦИЯ «УРАЛВАГОНЗАВОД» ЗАЙМЕТСЯ ДОБЫЧЕЙ УГЛЯ

"Уралвагонзавод" создаст совместное предприятие с угольной компанией "Заречная" бизнесмена Виктора Нусенкиса, об этом 18 февраля пишут "Ведомости" со ссылкой на близкие к компаниям источники. Предприятие получит название "Русская промышленная корпорация". По данным издания, окончательные доли совладельцев еще не определены, а сама компания находится в стадии регистрации. "Уралвагонзавод" также еще не определился, какие активы будет вносить в СП, не исключено, что машиностроительная компания оплатит участие деньгами. Виктор Нусенкис внесет в совместное предприятие доли в самой "Заречной", Балтийском угольном терминале (находится в латвийском порту Вентспилсе), в Юргинском машиностроительном заводе, немецкой компании Esser, чешской T-mashinery и железнодорожном операторе "Ю-транс". В то же время в отношении части этих активов наложены обеспечительные меры судами Никосии (Кипр) и Кемеровской области. Иски в суды подал бывший генеральный прокурор Украины Геннадий Васильев, который претендует на половину бизнеса Нусенкиса. Близкие к бизнесмену источники сообщили, что "Заречная" планирует разрешить этот вопрос в течение нескольких ближайших недель. "Уралвагонзавод" специализируется на производстве военной и гражданской техники, в том числе подвижного состава. Уголь, наравне с продукцией черной и цветной металлургии, является основным сырьем компании. В компании неоднократно заявляли о желании диверсифицировать свою деятельность. В сентябре прошлого года сообщалось о намерении "Уралвагонзавода" выпускать вагоны в Латвии, в октябре - о желании приобрести сталелитейный комбинат в Сербии. ([Forbes.kz/Металл Украины, СНГ, мира](http://Forbes.kz/Металл_Украины,_СНГ,_мира))

ООО «УК «КОЛМАР» В 2012 ГОДУ УВЕЛИЧИЛО ДОБЫЧУ КОКСУЮЩИХСЯ УГЛЕЙ

Предприятия ООО "УК "Колмар" (Якутия) в 2012 г. увеличили совокупный объем добычи угля на 53,8% по сравнению с предыдущим годом - до 2 млн. т коксующегося угля. Действующая в Якутии угольная компания "Колмар" специализируется на добыче и обогащении коксующегося угля марок «Ж» и «КЖ». В состав компании входят: ООО "УК "Колмар" (управляет предприятиями "Колмара"), ООО "Угольная компания Нерюнгриуголь", ОАО "Шахта Дежневская", ЗАО "Якутские угли Новые технологии", ООО "Долгучан", ЗАО "ИГ Колмар". "Колмар" владеет лицензиями на освоение участков Чульмаканского и Денисовского каменноугольных месторождений в Восточной Сибири. Балансовые запасы компании составляют более 1 млрд. т угля. [MetalTorg/Металл Украины, СНГ, мира](http://MetalTorg.com/Металл_Украины,_СНГ,_мира)

ООО «УК «САХАЛИНУГОЛЬ» В 2013 ГОДУ ПЛАНИРУЕТ ОТГРУЗИТЬ ЧЕРЕЗ ПОРТ ШАХТЕРСК 2,8 МЛН. Т УГЛЯ

В минувшем году в порту Шахтерск интенсивно велась работа по замене ленточных конвейеров и обустройству территории. Попутно началась установка нового погрузочного устройства производительностью до 2 тыс. т в час. При этом работа по отгрузке угля на экспорт не останавливалась. Управляющая компания "Сахалинуголь" в 2012 г. впервые в истории области начала обрабатывать суда грузоподъемностью 35-40 тыс. т в порту Шахтерск. Ранее рекордом считались двадцатитысячники. Кстати, первыми их также стала принимать компания "Сахалинуголь". В 2013 г., несмотря на рекордные планы по отгрузке твердого топлива в 2,8 млн. т, работы по реконструкции порта останавливаться не будут. В этом году планируется пуск погрузочного устройства, прибытие новых единиц портового флота.

Инвестиции УК "Сахалинуголь" в порт Шахтерск за два последних года составили более 500 млн. руб. Государственные инвестиции в инфраструктуру порта - причальные сооружения и дноуглубительные работы - за последние годы составили порядка 600 млн. руб. Форма государственно-частного партнерства позволили вывести работу морского порта Шахтерск - единственного специализированного угольного терминала в Сахалинской области - на новый, более высокий уровень развития. Более того, компания "Сахалинуголь" не намерена останавливаться на достигнутых показателях и планирует продолжение модернизации морских ворот. ([Energyland.info/Металл Украины, СНГ, мира](http://Energyland.info/Металл_Украины,_СНГ,_мира))

ОАО «ШАХТА «ТАЛДИНСКАЯ-ЗАПАДНАЯ-1»

ВВЕЛО В ЭКСПЛУАТАЦИЮ ЛАВУ, НЕ ИМЕЮЩУЮ АНАЛОГОВ В СТРАНЕ

На шахте "Талдинская-Западная-1" ОАО "СУЭК-Кузбасс" введена в эксплуатацию новая высокотехнологичная лава №67-09 с вынимаемой мощностью пласта 4,5 м и запасами угля 2815 тыс. т. Забой оборудован современным забойно-транспортным комплексом PF6/1142 BUCYRUS (Германия), включающим в себя лавный конвейер PF6/1142, перегружатель PF6/1142, дробилку SK11/14. Смонтирован новый очистной комбайн 7LS-6S(JOY). Общая стоимость приобретенного в лаву оборудования с учетом произведенной модернизации секций крепи DBT составила 524 млн. руб.

Оснащенность новой лавы уникальна для российской горнодобывающей промышленности по уровню надежности, безопасности и эффективности. Достаточно сказать, что производительность комбайна 7LS-6S (JOY) в 1,5 раза выше используемого прежде SL-500 BUCYRUS. Кроме того, на шахте смонтирована не имеющая аналогов в российской угольной отрасли конвейерная система с шириной ленты 1600 мм. Ее производительность составляет 3,5 тыс. т в час. Общий объем инвестиций в повышение производительности и безопасности на шахте "Талдинская-Западная-1" в 2012-2013 гг. составляет 3,5 млрд. руб. ([Energyland.info/Металл Украины, СНГ, мира](http://Energyland.info/Металл_Украины,_СНГ,_мира))

УКРАИНА

СТАТИСТИКА

В ЯНВАРЕ 2013 ГОДА ПРОИЗВОДСТВО ФЕРРОСПЛАВОВ СОКРАТИЛОСЬ

В январе украинские ферросплавные предприятия снизили производство по сравнению с аналогичным периодом прошлого года на 19% до 58,7 тыс. т. Об этом говорится в материалах Украинской ассоциации производителей ферросплавов "УкрФА". В частности, в январе производство силикомарганца снизилось на 0,8% до 48,3 тыс. т, ферромарганца - на 29% до 7,1 тыс. т, ферросилиция (45%) - на 72% до 3,3 тыс. т. Выпуск марганца металлического не осуществлялся (в 2012 г. - 1,6 тыс. т). Никопольский завод ферросплавов увеличил производство на 26,4% до 53,1 тыс. т. В частности, НЗФ нарастил производство силикомарганца на 28% до 46 тыс. т, ферромарганца - на 16,4% до 7,1 тыс. т. Запорожский завод ферросплавов снизил производство на 84% до 2,2 тыс. т. В частности, ЗЗФ сократил производство силикомарганца на 73% до 2,2 тыс. т. В то же время, предприятие не выпускало ферромарганец, ферросилиций (45%) и марганец металлический (в 2012 г. - 3,9 тыс. т, 0 тыс. т и 1,6 тыс. т соответственно). Стахановский завод ферросплавов снизил производство на 79,5% до 3,4 тыс. т. В частности, СЗФ сократил производство силикомарганца на 97,8% до 0,1 тыс. т, ферросилиция - на 72,7% до 3,3 тыс. т. ([Ugmk.info/Металл Украины, СНГ, мира](http://Ugmk.info/Металл_Украины,_СНГ,_мира))

РОССИЯ

СТАТИСТИКА

ВЫПУСК ФЕРРОСПЛАВОВ В 2012 ГОДУ

Производство ферросилиция в России в 2012 г. составило 1,043 млн. т, увеличившись по сравнению с 2011 г. на 1,2%, сообщила Федеральная служба государственной статистики. Выпуск же низкоуглеродистого феррохрома, напротив, в минувшем году уменьшился на 4,8% до 217 тыс. т. Данные Федеральной службы государственной статистики за декабрь 2012 г. тоже показали противоречивые тенденции. Производство ферросилиция, равнявшееся 86,7 тыс. т, упав на 12,7% к уровню аналогичного месяца 2011 г., но расширившись на 2,6% к итогам ноября 2012 г. Выпуск низкоуглеродистого феррохрома достиг 19,6 тыс. т, увеличившись на 30,3% к декабрю 2011 г. и на 17,2% к ноябрю 2012 г. (Металлоснабжение и сбыт/[Металл Украины, СНГ, мира](http://Металл_Украины,_СНГ,_мира))

МИРОВОЙ РЫНОК

ЦЕНЫ

ФЕРРОСПЛАВЫ, СВОБОДНЫЙ РЫНОК (ПО СОСТОЯНИЮ НА 28.01.2013)

Товар, базис	Цена	Товар, базис	Цена
Ферросилиций		Ферросиликомарганец	
Европейский рынок: - кусковой, 75% Si, DAP, EUR/т	1080-1110	Европейский рынок: - кусковой, 65-75% Mn, 14-25% Si, DAP, EUR/т	885-940
склад в Питтсбурге, \$/фунт:		США: - 65-75% Mn, склад в Питтсбурге, \$/фунт	0,52-0,56
- кусковой, 75% Si, импортный	0,9-0,92	Гонконг: - мин. 65% Mn, макс. 17%Si, FOB, осн. китайские порты, \$/т*	1450-1500
Гонконг: мин. 75% Si, FOB, осн. китайские порты, \$/т	1380-1400	Феррохром, \$/фунт хрома	
Ферромарганец		Европейский рынок: - кусковой, 52% Cr, DAP	
Европейский рынок: - кусковой, 78% Mn, до 7,5% C, DAP, EUR/т	850-880	- 60% Cr, 6-8% C, макс. 1,5% Si, DAP	1,13
США: - 78% Mn, до 7,5% C, на складе в Питтсбурге, \$/т	1100-1180	- в среднем 65% Cr, 0,10% C, DAP*	0,99-1,05
Гонконг: - мин. 75% Mn, 7,5% C, FOB, осн. китайские порты, \$/т*	1480-1530	США, склад в Питтсбурге: - 60-65% Cr, 6-8% C, макс. 2% Si	1,94-1,98
			1-1,04

* - источник: metal-pages.com. Источник: www.metallbulletin.com. (Госвешинформ/[Металл Украины, СНГ, мира](http://Металл_Украины,_СНГ,_мира))

ЕВРОПА

ЦЕНЫ

РЫНОК СИЛИКОМАРГАНЦА В НАЧАЛЕ ФЕВРАЛЯ 2013 ГОДА БЫЛ СТАБИЛЕН

Европейский спотовый рынок силикомарганца был стабилен на неделе 4-8 февраля, закрепляя недавний успех, достигнутый за счет возобновления потребительского и торгового спроса, сообщили дилеры Metal-Pages 13 февраля. Текущие спотовые цены на силикомарганец в Европе удерживаются в диапазоне 910-920 евро/т, включая доставку. Сделки на поставки в IV квартале были заключены на уровне 900 евро/т. "Несколько сделок было заключено недавно на поставки в феврале и марте, а также уже поступают заявки на апрель и даже начало мая", - отметил один из дилеров. (MetalTorg/[Металл Украины, СНГ, мира](http://Металл_Украины,_СНГ,_мира))

ИНДИЯ

ЦЕНЫ

РЫНОК ФЕРРОМОЛИБДЕНА В СЕРЕДИНЕ ФЕВРАЛЯ 2013 ГОДА СОХРАНЯЛ СТАБИЛЬНОСТЬ

На фоне незначительного усиления рупии цены на 60%-ный индийский ферромolibден задержались на уровне 965-975 рупий/кг. Однако ввиду понижения стоимости оксида молибдена, импортеры уже готовы рассматривать более низкие предложения ферромolibдена от покупателей. Цены на оксид молибдена колеблются в диапазоне \$11,8-12/фунт, CIF Нава Шева, при этом спрос со стороны конечных потребителей и трейдеров очень слаб. Как бы то ни было, торговцы утверждают, что потребительский спрос на ферромolibден пока вполне устойчив. (MetalTorg/[Металл Украины, СНГ, мира](http://Металл_Украины,_СНГ,_мира))

КИТАЙ**ЦЕНЫ****ЦЕНЫ НА ФЕРРОВАНДИЙ 11-15 ФЕВРАЛЯ 2013 ГОДА СОХРАНИЛИ СТАБИЛЬНОСТЬ**

Китайские цены на феррованадий оставались без изменений на протяжении 11-15 февраля. Торговля очень скудна, поскольку некоторые потребители еще не вышли с каникул, сообщили промышленные источники Metal-Pages 18 февраля. Преобладающие цены на 50%-ный феррованадий варьируются в диапазоне 94-96 тыс. юаней/т, аналогично уровню предыдущей недели. Более дешевые предложения за наличный расчет, при безналичной оплате небольших объемов возможны цены до 97000 юаней/кг.

Некоторые покупатели уже почти вышли на рынок, но пока лишь наблюдают за ним, не делая запросов, а лишь ожидая более четкой динамики. Некоторые "прощупывают" рынок, делая "тестовые" запросы. Поставщики в основном не имеют иллюзий, так как у большинства сталепроизводителей нет планов закупок даже при небольших запасах сырья. Возможно, что в конце февраля очередной раунд закупок сырья для металлургии даст спросу некоторый импульс.

"Большинство стальных заводов не планирует покупать материал в ближайшее время, поскольку некоторое количество сырья они держат в запасе", - отметил производитель из провинции Хубей, добавив, что несколько покупателей отправили заявки, чтобы проверить рыночный тренд. После незначительного снижения цен перед китайским Новым Годом наблюдатели считают вероятным, что цены на феррованадий в ближней перспективе останутся стабильными при поддержке высоких издержек. (MetalTorg/[Металл Украины, СНГ, мира](#))

TAIGANG STAINLESS СНИЗИЛА ЗАКУПОЧНЫЕ ЦЕНЫ ФЕРРОМОЛИБДЕНА ДЛЯ ПОСТАВОК В МАРТЕ 2013 ГОДА

На рынке ферромolibдена в Китае начались волнения после того, как Taigang Stainless заявила про снижение закупочных цен на материал для мартовских поставок. Крупнейшая в Китае компания по производству нержавеющей стали теперь платит 114000 юаней (\$18119) за 1 т ферромolibдена при условии его доставки, сообщают источники. Это на 3000 юаней/т меньше, чем в феврале. Тем не менее, большинство трейдеров и производителей удерживают цены на свой материал на уровне, зафиксированном до начала праздников, а именно 118000-123000 юаней/т. (MetalTorg/[Металл Украины, СНГ, мира](#))

РЫНОК ФЕРРОМАРГАНЦА В ФЕВРАЛЕ 2013 ГОДА СТАБИЛЕН, НО СПРОС СЛАБ

Как сообщают участники индийского рынка, цены на высокоуглеродистый 65-75%-ный ферромарганец стабильно удерживаются на уровне 52 тыс. рупий/т, EXW, однако спрос со стороны конечных потребителей оставляет желать лучшего. Один из потребителей подтвердил, что спрос слаб. И хотя у него были кое-какие запасы на руках, он оставлял заявки и понял, что, несмотря на стабильность цен, все меньше производителей предлагают материал, а так же присутствуют проблемы с фрахтом, качеством материала и сроками поставок. Экспортный рынок также не проявлял активности, предложения индийских экспортеров варьируются в диапазоне \$980-1000 за 70%-ного ферромарганца, и в диапазоне \$1030-1040/т 75%-ного сплава, FOB. (MetalTorg/[Металл Украины, СНГ, мира](#))

США**ЦЕНЫ****ФЕРРОХРОМ В ФЕВРАЛЕ 2013 ГОДА НЕСКОЛЬКО ПОДРОЖАЛ**

По информации American Metal Market, американские цены на высокоуглеродистый феррохром несколько выросли в феврале на фоне небольшого увеличения спроса. Высокоуглеродистый феррохром торгуется в настоящее время в диапазоне \$1,01-\$1,05/фунт по сравнению с \$1-\$1,04/фунт ранее, а стоимость материала с содержанием углерода 0,15% выросла до \$2-\$2,05/фунт с \$1,98-\$2,03/фунт некоторое время назад.

Трейдеры между тем утверждают, что сделки по низкоуглеродистому феррохрому заключаются не небольшие объемы товара. По словам одного из трейдеров, сокращение запасов феррохрома является фактором роста его цены. "Я не думаю, что у многих потребителей есть хром. Общее ощущение таково, что в целом цена должна укрепиться - это лишь вопрос времени", - говорит один из трейдеров. Вместе с тем ряд трейдеров отмечают, что спотовый рынок феррохрома продолжает оставаться относительно спокойным и большая часть потребителей удовлетворены контрактами на поставку материала. "Спотовые объемы невелики: грузовик здесь, грузовик там, - отмечает другой трейдер. - Большая часть потребителей обеспечена на первый квартал". "Долгосрочные контракты были хорошо продуманы", - добавляет еще один дилер. (MetalTorg/[Металл Украины, СНГ, мира](#))

Читайте на эту тему в «Металле Украины, СНГ, мира» (<http://ukrmet.dp.ua/>)

*Журнал выходит на русском языке дважды в месяц в печатном и электронном (файлы *.doc, *.pdf или *.html) виде*
РАСПРОСТРАНЯЕТСЯ ТОЛЬКО ПО ПОДПИСКЕ

Химия Украины

chemistry@business.dp.ua

ПОДПИСНОЙ ИНДЕКС 21880 в "Каталоге изданий Украины" ГП "Пресса"

Абон. ящик 3749, Днепропетровск, 49064, Украина
 Тел.-факсы: +38 056 3701434, 3701435 <http://www.business.dp.ua/>



УКРАИНА

НОВОСТИ КОМПАНИЙ

**ПАО «АРТЕМОВСКИЙ ЗАВОД ПО ОБРАБОТКЕ ЦВЕТНЫХ МЕТАЛЛОВ» (АЗОЦМ)
ЗАКОНЧИЛО 2012 ГОД С ПРИБЫЛЬЮ**

2012 г. Артемовский завод по обработке цветных металлов, по предварительным данным, закончил с чистой прибылью 10,348 млн. грн. Об этом говорится в сообщении предприятия. Стоимость активов предприятия на конец 2012 г. составила 738,79 млн. грн., дебиторская задолженность - 242,569 млн. грн. Текущие обязательства предприятия на конец 2012 г. составили 324,612 млн. грн., долгосрочные обязательства - 145,593 млн. грн. 2011 г. АЗОЦМ закончил с чистой прибылью 32,139 млн. грн., увеличив чистый доход на 8,16%, или на 151,587 млн. грн. до 2008,974 млн. грн. по сравнению с 2010 г. АЗОЦМ специализируется на производстве круглого и плоского проката из цветных металлов (меди, латуни, медно-никелевых сплавов и бронзы) и является единственным в Украине предприятием по обработке цветных металлов. Свою продукцию завод производит в основном из лома цветных металлов и отходов. (Українськи новини/[Металл України, СНГ, мира](#))

ЧАО «КРЫМСКИЙ ТИТАН» ЗА 2012 ГОД СОКРАТИЛО ЧИСТУЮ ПРИБЫЛЬ

ЧАО "Крымский титан" (АРК) в 2012 г. снизило чистую прибыль по украинским стандартам бухгалтерского учета (УСБУ) в 4,5 раза (на 20,565 млн. грн.) по сравнению с 2011 г. - до 5,924 млн. грн. Согласно сообщению компании в системе раскрытия информации Нацкомиссии по ценным бумагам и фондовому рынку (НКЦБФР), ее чистый доход в минувшем году возрос на 9,1% (на 301,402 млн. грн.) - до 3595,808 млн. грн., валовая прибыль - на 1,7% (на 10,983 млн. грн.) до 665,845 млн. грн.

В 2012 г. "Крымский титан" снизил выпуск двуоксида титана на 2,2% (на 2,396 тыс. т) по сравнению с 2011 г. - до 106,333 тыс. т. В прошлом году предприятие также произвело 52,424 тыс. т аммофоса, 37,613 тыс. т циркониевого концентрата, 159,424 тыс. т рутилового концентрата и 702,18 тыс. т ильменитового концентрата. Ostchem Germany GmbH бизнесмена Дмитрия Фирташа в конце 2012 г. приобрела принадлежащие государству 50%+1 акцию ЧАО "Крымский титан" за 677,6 млн. грн., сконцентрировав 100% акций предприятия. "Крымский титан" - ведущий в Восточной Европе производитель диоксида титана. (Интерфакс-Украина/[Металл України, СНГ, мира](#))

ЦЕНЫ

**СПРАВОЧНЫЕ ЦЕНЫ ЭКСПОРТА ТОВАРОВ ИЗ ЦВЕТНЫХ МЕТАЛЛОВ,
ФСА, ГОРОДА УКРАИНЫ, \$/MT (на 28.01.2013 г.)**

Товар	Цена	Товар	Цена
Алюминиевая группа		Латунная группа	
Алюминий марки А0	2100-2200	Лист латунный марки Л63	5350-5950
Сплавы алюминиевые марок АК5М2, АК5М4, АК8М3	1800-1900	Полоса латунная марки Л63	5450-6050
Сплавы алюминиевые марок АК7, АК9, АК12	2000-2100	Пруток латунный марки ЛС59-1	5250-5850
Сплав алюминиевый марки АК12М2	2100-2200	Пруток латунный марки Л63	5450-6050
Алюминий деформированный марки АД0, АД1, АД31	2250-2350	Трубы латунные марки Л63	5650-6250
Алюминий для раскисления марки АВ87, АВ91	1650-1750	Провод латунный марки ЛС-59-1	5650-6150
Алюминий для раскисления марки АВ95, АВ97	1950-2050	Бронзовая группа	
Медная группа		Пруток бронзовый марки БРО5Ц5С5	6050-6650
Медь катодная	7600-8000	Пруток бронзовый марки БрАЖ9-4	6150-6550
Лист медный марки М1	8200-8600	(Госвнешинформ/ Металл України, СНГ, мира)	
Лист медный марки М2, М3	8000-8400		

РОССИЯ

СТАТИСТИКА

ПРОИЗВОДСТВО ЦВЕТНЫХ МЕТАЛЛОВ В ЯНВАРЕ 2013 ГОДА

Производство алюминия в России в январе снизилось на 5,3%, никеля - на 12,1%, меди - на 1,1%, цинка - на 5,8% по сравнению с январем 2012 г. Об этом сообщает Росстат. Росстат не приводит абсолютные показатели производства продукции в цветной металлургии.

По данным статистического ведомства, добыча бокситов в январе увеличилась на 10% по сравнению с январем 2012 г. Производство глинозема за отчетный период упало на 3,2%, сплавов на основе алюминия - увеличилось на 11%, проволоки алюминиевой - снизилось на 45,9%, прутков и профилей алюминиевых - выросло на 20,8%, плит, листов, полос и лент алюминиевых - на 5,5%, фольги алюминиевой - увеличилось на 31,9%.

Добыча медного концентрата в России в январе увеличилась на 3,9%. Производство прутков и профилей медных снизилось на 30,8%, проволоки медной - выросло на 13,4%, плит, листов, полос и лент медных - снизилось на 3,8%, фольги медной - увеличилось на 39,2%. Добыча цинкового концентрата в январе снизилась на 6,4% по сравнению с январем 2012 г., вольфрамового концентрата - снизилась на 27,4%.

Производство свинца в январе увеличилось на 14,1%, магния - на 1,3%, сплавов на основе магния - на 17,4%, добыча кобальтового концентрата - снизилась на 14%, кобальта - на 12%, титана - увеличилось на 6,9%, проволоки, прутков и профилей титановых - упало на 26,8%. (MetalTorg/[Металл України, СНГ, мира](#))

В ЯНВАРЕ 2013 ГОДА ЭКСПОРТ РАФИНИРОВАННОЙ МЕДИ СОКРАТИЛСЯ

Россия в январе по сравнению с январем 2012 г. сократила экспорт рафинированной меди в первичных формах и в виде катанки на 8%. Об этом свидетельствуют данные статистики, сообщает Metal Bulletin. В частности, зарубежные поставки российского красного металла составили в указанный период 32 тыс. т. По сравнению с предыдущим месяцем экспорт меди из РФ понизился на 41,2%. Выручка от поставок металла составила около \$250 млн. Это на 3% выше, чем в прошлом году, но на 41% меньше, чем в декабре. (МинПром/[Металл Украины, СНГ, мира](#))

НОВОСТИ КОМПАНИЙ

ЗАО «ДАЛУР» 19 ФЕВРАЛЯ 2013 ГОДА НАЧАЛО ПОПУТНУЮ ДОБЫЧУ КОЛЛЕКТИВНОГО КОНЦЕНТРАТА РЕДКОЗЕМЕЛЬНЫХ МЕТАЛЛОВ

19 февраля в ЗАО "Далур" была пущена опытная установка по попутной добыче коллективного концентрата редкоземельных металлов из продуктивных растворов, извлекаемых при производстве урана. На торжественной церемонии открытия нового производства присутствовали первый заместитель генерального директора - исполнительный директор уранового холдинга "АРМЗ" Игорь Жилкин, представители органов власти Курганской области и генеральный директор предприятия Алексей Дементьев. "Новый проект позволит нам существенно повысить экономическую эффективность работы ЗАО "Далур", - отметил Игорь Жилкин. - Без значительных инвестиций с нашей стороны из тех же продуктивных растворов мы сможем в дополнение к урану получать концентрат РЗМ".

Коллективный концентрат РЗМ с ЗАО "Далур" для переработки и получения конечной продукции (99,9% оксид скандия и алюмо-скандиевая лигатура) будет направляться на расположенный в г. Лермонтове гидрометаллургический завод компании ООО "Интермикс Мет", которая выступает партнером предприятия в рамках проекта, обеспечивает инвестиции и оплачивает услуги по добыче. В реализацию проекта в 2012 г. было инвестировано порядка 35 млн. руб. В 2013-2023 гг. общий размер инвестиций должен составить 500 млн. руб. Объем производства планируется увеличить с 24,5 т концентрата в 2013 г. до 134 т в 2023 г.

Потребителями конечной продукции будут предприятия авиационно-космической отрасли России, а также ряд российских и иностранных промышленных холдингов. "Стратегия ОАО "Атомредметзолото" предполагает, помимо развития производства урана, диверсификацию бизнеса. Пуск попутной добычи в ЗАО "Далур" - важный шаг в этом направлении. Данный проект как первая инициатива Госкорпорации "Росатом" в сегменте добычи редкоземельных металлов имеет стратегическое значение для всей российской атомной отрасли", - подчеркнул и.о. генерального директора уранового холдинга "АРМЗ" Тигран Хачатуров. (EnergyLand.info/[Металл Украины, СНГ, мира](#))

ОАО «ЕКАТЕРИНБУРГСКИЙ ЗАВОД ПО ОБРАБОТКЕ ЦВЕТНЫХ МЕТАЛЛОВ» (ЕЗОЦМ) ВНЕДРЯЕТ ИННОВАЦИИ

Екатеринбургский завод по обработке цветных металлов подводит итоги научно-исследовательских работ, проведенных в 2012 г. В течение года на предприятии были разработаны, изготовлены и испытаны 77 новых видов изделий (в 2011 г. - 21 изделие), которые относятся ко всем товарным группам: каталитические системы, стеклоплавильные устройства, химические соединения, технические устройства и др.

В том числе, были созданы два опытных фильерных питателя из сплава на основе палладия с фильерами из платино-родиевого сплава. По сравнению со стандартным питателем (полностью изготавливается из более дорогостоящего и тяжелого по весу платино-родиевого сплава) вес изделия сократился более, чем в 1,5 раза, а стоимость - в 2,5 раза. Питатели успешно прошли тестовую эксплуатацию, в настоящее время проводится доработка их конструкции и технологии изготовления для увеличения срока эксплуатации.

По стратегическому для предприятия направлению - "Каталитические системы" разработана новая конструкция таких систем для окисления аммиака при получении азотной кислоты. Особенностью новых систем является то, что улавливающие сетки, благодаря специальной обработке, по своей активности не уступают платиновым. В результате, вложение платины в каталитическую систему сокращается почти на 30% и на 15% должны сократиться их безвозвратные потери при эксплуатации без снижения производительности, пробега и степени конверсии аммиака. Кроме того, стоимость системы значительно ниже существующих российских и зарубежных аналогов.

Опытная система эксплуатируется на производственной площадке клиента с сентября 2012 г. Потребители отметили ее быстрый розжиг и нормальную работу на протяжении уже 2500 ч (при регламенте 2880 ч для агрегатов этого типа). Кроме того, на ЕЗОЦМ создан новый комплекс для изготовления каталитических сеток. Проводятся также работы по усовершенствованию технологии и оборудования для активации платиновых сеток с целью стабилизации и улучшения товарного вида.

Значительным успехом является и разработка технологии электрохимического растворения порошка родия с получением готовой продукции - хлорида родия в виде раствора и кристалла. В процессе исследований были разработаны и прошли испытания 3 различных конструкции установок по производству хлорида родия. С учетом полученного опыта выполнено проектирование промышленного комплекса из стекла. Внедрение новой технологии позволит значительно повысить выход годного при производстве (до 99%), вдвое сократить операционные затраты. (Металлоснабжение и сбыт/[Металл Украины, СНГ, мира](#))

ООО «УК «МЕТАЛЛОИНВЕСТ» НЕ ВЕДЕТ ОФИЦИАЛЬНЫХ ПЕРЕГОВОРОВ О ПРОДАЖЕ УДОКАНСКОГО МЕСТОРОЖДЕНИЯ МЕДИ

Компания "Металлоинвест" заявляет, что не ведет официальных переговоров о продаже проектной компании, являющейся обладателем лицензии на освоение Удоканского месторождения меди. Предварительные обсуждения носили неофициальный характер. Кроме того, компания считает, что обсуждаемая в СМИ оценка Удоканского месторождения меди существенно занижена и не соответствует его рыночной стоимости. Как отмечается в пресс-релизе, компания БГК (входит в состав "Металлоинвеста") в полном объеме выполняет условия лицензионного соглашения по освоению Удоканского месторождения меди и получила одобрение Наблюдательного Совета Внешэкономбанка на участие в финансировании проекта до \$6 млрд. 100% акций "Металлоинвеста" контролируются USM Holdings, крупнейшим бенефициаром которого является Алишер Усманов (60%). Другими акционерами холдинга являются структуры Владимира Скоца (30%) и Фархад Мошири (10%). (Финам.Ru/[Металл Украины, СНГ, мира](#))

ОК «РУСАЛ» ВЛОЖИЛА В СТРОИТЕЛЬСТВО ТАЙШЕТСКОГО АЛЮМИНИЕВОГО ЗАВОДА (ТАЗ) СВЫШЕ \$700 МЛН.

«Русал» завершил поставку газоочистных установок для первой очереди Тайшетского алюминиевого завода. В 2012г. для поставки на стройплощадку двух полных комплектов сухих газоочисток понадобилось 600 железнодорожных вагонов. Оборудование предназначено для фильтрации и очистки газов и выбросов электролизного цеха будущего завода. Эффективность очистки газов в данных системах достигает 99,7%.

Готовность первого пускового комплекса Тайшетского алюминиевого завода производительностью 375 тыс. т первичного алюминия в год составляет свыше 30%. С 2006 г. осуществлялось строительство 65 объектов основных и вспомогательных производств, введен в эксплуатацию мобильный бетонный завод, возведены временная производственная база, штаб строительства, вахтовый поселок, законтрактовано и уже поставлено на строительную площадку более 60% основного технологического оборудования. Частично поставлено оборудование для электролизного и литейного производств, современные газоочистки, трансформаторы, технологические краны, линии для монтажа анодов.

В 2012 г. компания «Русал» вложила в проект порядка \$70 млн. собственных средств. Продолжаются изготовление и поставка на строительную площадку основного технологического оборудования. Выполнено устройство свайного основания для трех жилых домов для персонала завода, устройство фундаментов на двух домах, завершён монтаж каркаса жилого дома №2, и заканчиваются кровельные работы. Дома планируются к сдаче в этом году. Всего «Русал» уже инвестировал в строительство завода свыше \$700 млн.

Реализация данного проекта позволяет создать новые рабочие места - в пиковый период на строительстве занято до 6 тыс. человек. После ввода завода в эксплуатацию будет создано около 3 тыс. постоянных рабочих мест. Средняя заработная плата работников ТаАЗа составит более 30 тыс. руб. Количество привлекаемых организаций-поставщиков достигает 350 с соответствующим обеспечением занятости в регионах до 35-40 тыс. человек. Дополнительный объем перевозок железнодорожным транспортом в регионе составит около 3 млн. т в год. Строительство ТаАЗа позволит России реализовать программу замещения устаревших, экологически неэффективных мощностей и увеличить производство алюминия в энергетически стабильных регионах, расположенных в непосредственной близости к конечному потребителю. (Металлоснабжение и сбыт/[Металл Украины, СНГ, мира](#))

ГОСУДАРСТВО ТРЕБУЕТ ОТ ОАО «УФАЛЕЙНИКЕЛЬ» УСКОРИТЬ ВОЗВРАТ ЗАНЯТОГО МЕТАЛЛА

В ближайшее время Высший арбитражный суд России должен назначить дату рассмотрения иска Федерального агентства по государственным резервам к ОАО "Уфалейникель" с требованием ускорить возврат 2900 т никеля, занятого заводом у государства в 90-х годах прошлого века. Единовременный возврат такого количества продукции может привести к банкротству градообразующего предприятия Верхнего Уфалея с населением 46 тыс. жителей.

Занятые в 1990-х годах Госкомрезерве 5 тыс. т никеля должны были быть возвращены заводом до конца 1998 г. Пока предприятие вернуло только 2100 т. В ноябре 2012 г. Федеральный Арбитражный суд Уральского округа предоставил ОАО "Уфалейникель" рассрочку - завод обязали возвращать Росрезерву по 75 т никеля ежеквартально до октября 2022г. Но Росрезерв захотел получить долг быстрее и подал иск в Высший Арбитражный суд России. Сейчас собственником ОАО "Уфалейникель" является компания "High Metals KDS", интересы которой представляют московские предприниматели братья Александр и Артем Тимофеевы. При годовой проектной мощности в 17 тыс. т никеля, в последние годы завод выпускал не более 10 тыс. т, в связи с падением мировых цен на никель и высокой себестоимостью его производства в Верхнем Уфалее. Как сообщили на предприятии, работая при минимальном уровне рентабельности ОАО "Уфалейникель" не сможет безболезненно вывести из оборота почти 3 тыс. т никеля. (Урал-пресс-информ/[Металл Украины, СНГ, мира](#))

МИРОВОЙ РЫНОК

СТАТИСТИКА

ИЗБЫТОК МЕДИ, АЛЮМИНИЯ И ЦИНКА В 2012 ГОДУ

Мировой избыток меди в 2012 г. уменьшился до 66 тыс. т. Об этом свидетельствуют данные World Bureau of Metal Statistics. За год до этого на мировом рынке наблюдались излишки красного металла в 244 тыс. т. Согласно подсчетам экспертов, потребление меди в мире по итогам минувшего года составило 20,548 млн. т против 19,626 млн. т за год до этого. Мировое производство меди выросло в прошлом году на 2,9%, достигнув 20,44 млн. т. По итогам декабря выпуск металла в мире составил 1,833 млн. т, а потребления - 1,748 млн. т.

Мировой рынок алюминия характеризовался в 2012 г. избытком на уровне 419,4 тыс. т по сравнению с излишками металла в 1,887 млн. т по итогам 2011 г. Спрос на первичный алюминий в 2012 г. составил 45,75 млн. т, что на 2,915 млн. т превышает данный показатель по 2011 г. Производство "крылатого металла" выросло на 3,2% в годовом выражении. Мировой спрос на алюминий в декабре 2012 г. составил 3,807 млн. т, тогда как выпуск первичного алюминия в этом месяце был на уровне 3,946 млн. т.

Мировой избыток цинка в 2012 г. уменьшился до 265 тыс. т. Годом ранее рынок цинка характеризовался избытком в 353 тыс. т. Согласно подсчетам специалистов, объемы выпуска металла в мире по итогам минувшего года составили 12,66 млн. т, а потребления - 12,395 млн. т. По данным World Bureau of Metal Statistics, в январе-ноябре 2012 г. на мировом рынке наблюдался избыток цинка в 175 тыс. т. Согласно подсчетам экспертов, производство рафинированного металла в заданный период уменьшилось на 3,2%, а потребление - на 0,6%. Спрос на цинк в Японии снизился на 4,3%, до 442,6 тыс. т, а в Китае он составил 4,891 млн. т. По итогам ноября объемы производства цинковых слябов достигли 1,118 млн. т, а потребление - 1,112 млн. т.

Мировой избыток свинца в 2012 г. уменьшился до 64 тыс. т. Годом ранее избыток металла на мировом рынке оценивался в 156 тыс. т. Согласно подсчетам экспертов, объемы производства рафинированного свинца в мире достигли 10,617 млн. т, а потребления - 10,553 млн. т. (МинПром/[Металл Украины, СНГ, мира](#))

В 2012 ГОДУ НАБЛЮДАЛСЯ ДЕФИЦИТ ОЛОВА И СВИНЦА

В 2012 г. на мировом рынке наблюдался дефицит олова в 4 тыс. т. Об этом свидетельствуют данные World Bureau of Metal Statistics. Согласно подсчетам, объемы производства металла в мире понизились на 10,4 тыс. т, а спрос - на 6,2% до 362,3 тыс. т. По итогам декабря прошлого года выпуск олова достиг 34,3 тыс. т, а спрос - 31,6 тыс. т.

Ранее аналитик International Tin Research Institute Питер Кеттл заявил, что аппетит инвесторов к олову остается здоровым. По его словам, об этом заставляет думать устойчивость цен на металл в свете улучшения динамики поставок и сезонно низкого китайского спроса. "Хотя поток олова из Индонезии, по-видимому, возрастает, а Китай ушел на праздники, цены на олово на LME остаются весьма устойчивыми на уровне \$25 тыс./т или несколько ниже", - сказал эксперт. Он также добавил: "Такая стабильность отражает рост уверенности бизнеса по всему миру и тот факт, что олово все еще популярно у инвестфондов".

В 2012 г. на мировом рынке наблюдался дефицит свинца в 14,2 тыс. т. Годом ранее мировой дефицит металла оценивался в 46,6 тыс. т. Согласно подсчетам, добыча свинца по итогам минувшего года повысилась на 12,6% до 5,277 млн. т, а производство рафинированного металла достигло 10,485 млн. т. Спрос на свинец в мире вырос на 83 тыс. т. Кроме этого, по итогам декабря минувшего года мировое производство рафинированного свинца составило 900,9 тыс. т, а потребление - 939,5 тыс. т.

По данным World Bureau of Metal Statistics, в январе-ноябре 2012 г. на мировом рынке наблюдался избыток свинца в 5,5 тыс. т. По подсчетам специалистов, объемы производства металла в мире в заданный период повысились на 16% до 4,899 млн. т. Потребление свинца в Китае за 11 месяцев с начала года достигло 4,436 млн. т, что на 217 меньше по сравнению с предыдущим годом. (МинПром/[Металл Украины, СНГ, мира](#))

ПОТРЕБЛЕНИЕ АЛЮМИНИЯ В 2012 ГОДУ ВЫРОСЛО

Мировое потребление алюминия в 2012 г. по сравнению с 2011 г. увеличилось на 5,5% и достигло 47,4 млн. т. Такое мнение высказал первый заместитель гендиректора компании «Русал» Владислав Соловьев в интервью Интерфаксу, сообщает пресс-служба производителя. "На этот год мы ожидаем минимум такую же динамику, те же 5,5-6%. В Китае потребление выросло на 9,5%, в Индии - на 5,5%, в Северной Америке - на 5,4%. То есть Америка идет фактически наравне с Индией по росту потребления. Европа идет другими темпами: там потребление на 3% сократилось. Основная проблема Европы, и об этом много говорили в Давосе - это слабый спрос", - сказал он.

"В целом в мире в 2012 г. был небольшой профицит - мы его оцениваем в 250 тыс. т. В этом году рост в США мы ожидаем как минимум такой же, может быть, чуть выше - 6%. Китай если не в этом, то в следующем году вернется к 8% росту ВВП. Мы ожидали от Китая в 2012 г. роста потребления на 11%, получилось - 9,5%. Может быть, в этом году будет 10%", - добавил В. Соловьев. (МинПром/[Металл Украины, СНГ, мира](#))

ПРОИЗВОДСТВО АЛЮМИНИЯ В ЯНВАРЕ 2013 ГОДА УВЕЛИЧИЛОСЬ

Производство первичного алюминия в мире, включая Китай, в январе выросло на 4% до 3,917 млн. т по сравнению с аналогичным периодом 2011 г. Об этом говорится в сообщении Международного института алюминия (IAI). В том числе в Китае - 1,760 млн. т, в Африке (6 стран) - 152 тыс. т, в Северной Америке (2 страны) - 425 тыс. т, в Южной Америке - 168 тыс. т, Азии (11 стран, без Китая) - 216 тыс. т, Западной Европе - 292 тыс. т, Центральной и Восточной Европе, включая РФ (9 стран) - 360 тыс. т, Австралии и Новой Зеландии - 179 тыс. т, странах Персидского залива (4 страны) - 315 тыс. т. (Бизнес-ТАСС/[Металл Украины, СНГ, мира](#))

АНАЛИЗ

РЫНОК МАГНИЯ В 2011 ГОДУ

Как отмечает Геологическая служба США, мировые ресурсы сырья, из которого может извлекаться магний, оцениваются как варьирующиеся от крупных до практически неограниченных, причем они широко распространены по всему миру. Ресурсы доломита и магнийсодержащих минеральных пород выпаривания необычайно велики. Природные магнийсодержащие соляные растворы содержат ресурсы магния, оцениваемые в миллиарды тонн. Магний может также извлекаться из морской воды вдоль береговой линии по всему миру.

В промышленных масштабах магний извлекается из морской воды, природных соляных растворов или рапы, доломита и других минералов. Природных запасов этого металла достаточно для того, чтобы поддерживать текущий и перспективный уровень его мировых поставок. В некоторой мере существующие природные соляные растворы могут рассматриваться как возобновляемые запасы, поскольку извлекаемый из них магний в относительно короткий срок может обновляться естественным путем.

По оценке Геологической службы США, мировое производство первичного магния увеличилось в 2011 г. на 3% по сравнению с 2010 г., а его географическая структура характеризовалась следующими данными (тыс. т):

	2010 г.	2011 г.*
Всего**	757	780
Китай	654	670
Россия	37	37
Израиль	25	28
Казахстан	21	20
Бразилия	16	16
Сербия	2	2
Украина	2	2

* - предварительные данные; ** - округленные показатели.

Крупнейшим и практически доминирующим в мире производителем магния остается Китай. В 2011 г. на его долю, по оценке, приходилось почти 86% глобального производства данного металла. Сообщалось, что в 2011 г. многие действующие в стране компании продолжали расширение своих мощностей по производству первичного магния.

Помимо вышеперечисленных стран, первичный магний производится в США, однако количественные данные о его выпуске в этой стране не публикуются. Тем не менее Геологическая служба США сообщает, что в 2011 г. магний в стране производила одна компания на заводе в шт. Юта, на котором использовалась электролитическая технология извлечения металла из рапы с Great Salt Lake. Поступила также информация о том, что американский производитель первичного магния ускоренными темпами проводил расширение своих производственных мощностей. Ожидалось, что наибольшую часть работ по расширению годовых мощностей предприятия "Rowley" (шт. Юта) на 11,5 тыс. т первичного магния он завершит к концу 2011 г. Первоначально планировалось, что расширение будет осуществлено к концу 2012

г., однако рост заказов на металл побудил компанию провести работы в сжатые сроки с опережением плана. С завершением расширения суммарные производственные мощности компании должны были составить 63,5 тыс. т магния в год, что, вероятно, является вторым показателем в мире после КНР. Значительную часть магния, произведенного на дополнительных мощностях, предполагалось отгружать на расположенный поблизости завод по выпуску титановой губки для использования в технологическом процессе ее получения.

Россия, по оценке, в 2011 г. сохранила объемы производства металла на уровне предыдущего года.

Израильский производитель первичного магния сообщал о предполагаемом 10%-ном повышении выпуска металла на своем заводе в г. Сдом. Предприятие обладало производственными мощностями для производства 34 тыс. т металла в год. Компания предполагала достичь повышенного уровня производства в I квартале 2011 г. Ожидалось, что наибольшая часть дополнительной продукции будет экспортироваться в США.

Южнокорейская стальная компания сообщила, что в мае 2011 г. она намеревалась на территории Республики Корея, в провинции ЧхаунЧхон, начать строительство завода по производству первичного магния мощностью 10 тыс. т в год. Ожидалось, что сооружение предприятия завершится к июню 2012 г.

В июле 2011 г. Всемирная торговая организация (ВТО) выпустила доклад, касающийся заявлений Европейского союза, Мексики и США относительно ограничения экспорта из Китая различных металлов и минералов, включая магний. В ответ на эти заявления ВТО в 2009 г. провела расследование, в результате которого было решено, что экспортные пошлины и экспортные квоты, налагаемые Китаем на различные формы магния, представляют собой нарушение правил ВТО и что КНР не может оправдывать эти решения мерами по обеспечению консервации, сохранению окружающей среды или ограничению поставок. Было установлено также, что введение Китаем минимальных экспортных цен, лицензий на экспорт и административных требований в отношении квот на экспорт этих материалов, а также отсутствие информации по некоторым мерам, относящимся к этим требованиям, не соответствовали правилам ВТО.

В январе 2011 г. "U. S. Circuit Court of Appeals for the District of Columbia" отверг апелляционную жалобу американских производителей магния, касающуюся решения "U. S. Environmental Protection Agency" ("EPA") рассматривать принадлежащий национальной компании производителю первичного магния завод "Rowley" как площадку, превышающую допустимые размеры. Проектируемая площадка занимает площадь в 1830 га на югозападной оконечности Great Salt Lake. Признание указанного предприятия как сверхкрупной площадки предоставляет "EPA" полномочия для исследования площадки с целью определения того, будет ли здесь в дальнейшем необходима очистка. В число загрязняющих территорию веществ входят кислотные сточные воды, диоксины, фуран, тяжелые металлы, гексахлорбензол, полихлорзамещенные бифенилы и полициклические ароматические углеводороды. К концу 2011 г. "EPA" начала проведение исследований для определения масштабов очистки. В 2011 г. "U. S. International Trade Commission" ("ITC") после полномасштабной проверки ситуации, связанной с установленными в 2005 г. антидемпинговыми пошлинами на ввоз магниевого слитков из Китая и России, приняла решение сохранить антидемпинговые пошлины на магневые сплавы из Китая и отменить их на аналогичные товары, ввозимые из России. Американский производитель первичного магния подал апелляционную жалобу в связи с решением об отмене антидемпинговых пошлин на российские магневые сплавы, заявив, что "ITC" должна была изучить совокупный эффект, вызываемый китайским и российским импортом магния, вместо отдельной оценки влияния каждого из них. В октябре 2011 г. "ITC" планировала провести последнюю за пять лет проверку импорта металлического магния, ввозимого в США из КНР.

В 2011 г. использование магния в качестве компонента сплавов на базе алюминия, применяющихся для упаковки, транспортировки и других целей, было лидирующей сферой потребления первичного магния в США, на долю которой приходилось 43% его суммарного потребления в стране. Строительный сектор использовал (в форме отливок под давлением и обработанных продуктов) 40% всего потребленного в стране первичного металла. На обескисление железа и стали в 2011 г. пришлось 11% суммарного потребления первичного магния в США, а на прочие сферы – 6%. Рынок магния США, по данным Геологической службы страны, в последние годы характеризовался следующими данными (тыс. т)

	2007 г.	2008 г.	2009 г.	2010 г.	2011 г.*
Производство вторичное**	89	88	67	72	75
Импорт для потребления***	72	83	47	53	50
Экспорт	15	14	20	15	12
Потребление					
По отчетам компаний	72	65	51	56	60
Видимое	130	140	90	110	110
Средние цены****					
Спотовые в западных штатах США, \$/а. ф.	2,25	3,15	2,30	2,43	2,35
На свободном рынке КНР, \$/т	4550	2665	2950	2925	3300
Зависимость видимого потребления от импорта, %	47	50	33	36	35

* - предварительные данные; ** - на базе нового и старого лома; в 2011 г. около 21 тыс. т вторичного магния было извлечено из старого лома; *** - в 2007-2011 гг. магний в США ввозился из следующих стран (%): Израиль - 30, Канада - 28, Китай - 12, прочие страны - 30; **** - на конец года. (БИКИ/[Металл Украины, СНГ, мира](#))

ПРОГНОЗ

UBS ДОПУСКАЕТ ПОДРОЖАНИЕ МЕДИ В 2013 ГОДУ

Траектория цены на медь в 2013 г. будет зависеть от того, что будет происходить с производством красного металла. Такое мнение высказал аналитик UBS Ангус Стейнс, сообщает Metal Bulletin. "Мы полагаем, что цена меди уязвима перед "сюрпризами" на фронте предложения, хотя согласно нашей модели рынок ждет избыток металла. Однако серьезные перебои с поставками меди на рынок могут заставить эти излишки исчезнуть, обеспечив подъем цен до уровней \$9000/т. С другой стороны, если на ряде проектов производство меди превзойдет ожидания, то ее запасы могут вырасти и это собьет цену до \$6000/т", - считает эксперт. Также аналитик отметил, что стабильному производству металла угрожают понижение сортности руды, "ненадежные" месторождения и продолжающиеся трудовые споры.

Аналитики банка HSBC повысили прогноз цен на медь в 2013 г. на 7% до \$8000/т. Помимо этого, эксперты ожидают роста мирового спроса на красный металл на 4,3% по сравнению с 2,2% увеличением спроса в минувшем году. Также в банке предполагают, что поставки меди в этом году повысятся на 9% по сравнению с 2% ростом на протяжении последних 7 лет. (МинПром/[Металл Украины, СНГ, мира](#))

STANDARD BANK НАЗВАЛ ЦЕНУ АЛЮМИНИЯ В 2013 ГОДУ

Аналитики Standard Bank понизили прогноз цен на алюминий в 2013 г. Об этом сообщает Metal Bulletin. Соответствующее решение было принято в связи с более слабыми прогнозами роста спроса на металл. Прогноз стоимости алюминия был снижен с \$2225/т до \$2133/т. "По мере того как мы входим в еще один год вероятного избытка на мировом алюминиевом рынке, его размер будет в значительной степени зависеть от состояния спроса и скорости его восстановления в ближайшие месяцы", - сказали в банке.

Спрос на крылатый металл, согласно обновленным данным, поднимется в текущем году на 6,8% вместо 7,3%, как ожидалось прежде. "Надбавки на цену металла в связи с его физическими поставками должны, однако, остаться высокими, отражая популярность финансово-спекулятивных сделок, которые заметно "замораживают" партии металла вне рынка", - отметили в банке. По данным International Aluminum Institute, объемы производства алюминия на мировом рынке в декабре 2012 г. по сравнению с декабрем 2011 г. уменьшились на 82 тыс. т. В частности, выпуск крылатого металла в мире за последний месяц прошлого года составил 2,107 млн. т. Однако по сравнению с предыдущим месяцем мировое производство алюминия увеличилось на 76 тыс. т. (МинПром/[Металл Украины, СНГ, мира](#))

BNP PARIBAS ОБЕЩАЕТ УМЕРЕННУЮ ДИНАМИКУ ПО ЦЕНАМ НА МЕДЬ В 2013-2014 ГОДАХ

Медь может сохранить "умеренную динамику" в 2013-2014 гг. и ее цены могут отступить к отметке \$7000/т. Об этом заявил аналитик BNP Paribas Стивен Бриггс, сообщает Metal Bulletin. По его словам, фундаментальные перспективы меди "умеренно негативны". Эксперт ожидает роста мирового спроса на медь на 5% в 2013 г. благодаря 8-9% экономическому росту в Китае, тогда как в других регионах мира динамика спроса на красный металл будет лежать в диапазоне от -2% до +2,5% с риском сдвига данного коридора вниз.

С. Бриггс отмечает, что, несмотря на вероятное ускорение роста спроса на медь в 2013 г., синхронное увеличение производства металла может заставить рынок сдвинуться в избыток. Ранее аналитики Morgan Stanley заявили, что прогноз спроса и цен на медь выглядит весьма позитивным. "Заглядывая в будущее, мы ожидаем прироста импорта меди в США на фоне активного внутреннего спроса и пуска процесса восполнения запасов производителями, тогда как экспорту поможет бодрое потребление металла в азиатских странах", - сказали эксперты. "Цикл потребления запасов меди протяженностью в год завершается и сойдет на нет по мере роста спроса, что является позитивным сигналом для цен", - добавили они. (МинПром/[Металл Украины, СНГ, мира](#))

ЦЕГЫ

ЦЕНЫ НА ЦВЕТНЫЕ МЕТАЛЛЫ НА ЛОНДОНСКОЙ БИРЖЕ МЕТАЛЛОВ В ЯНВАРЕ 2013 ГОДА, \$/Т, LME Cash/LME 3 month

Дата	Алюм. сплавы А 380.1, DIN 226, D12 S	Алюминий высокосорт.	Медь, сорт А	Свинец	Никель	Олово	Цинк
01.01.13	1860,0	2040,0	7915,0	2340,0	17085,0	23500,0	2034,5
	1890,0	2071,5	7930,0	2342,0	17160,0	23405,0	2064,0
02.01.13	1930,0	2093,5	8085,0	2385,0	17425,0	24350,0	2087,0
	1960,0	2128,0	8112,0	2390,5	17500,0	24345,0	2118,0
03.01.13	1920,0	2108,5	8140,5	2412,5	17540,0	24150,0	2092,0
	1950,0	2145,5	8166,0	2419,5	17595,0	24150,0	2127,0
04.01.13	1905,0	2056,0	8026,0	2343,0	17325,0	24000,0	2023,5
	1935,0	2089,0	2060,0	2355,0	17405,0	23950,0	2054,0
07.01.13	1870,0	2005,0	7995,5	2289,0	17215,0	23745,0	1985,0
	1905,0	2041,0	8032,5	2295,5	17290,0	23775,0	2018,5
08.01.13	1860,0	2027,0	8050,5	2297,0	17145,0	24010,0	1977,0
	1890,0	2062,0	8085,5	2308,5	17205,0	24025,0	2012,0
09.01.13	1860,0	2061,5	8059,0	2323,5	17440,0	24450,0	2003,5
	1890,0	2094,5	8095,0	2340,0	17550,0	24375,0	2033,5
10.01.13	1885,0	2074,5	8117,0	2332,0	17540,0	24875,0	2018,5
	1920,0	2109,0	8150,0	2347,0	17630,0	24850,0	2045,5
11.01.13	1846,0	2077,0	8071,0	2323,0	17325,0	24700,0	2010,5
	1875,0	2117,0	8090,0	2333,0	17405,0	24725,0	2036,0
14.01.13	1870,0	2062,5	8030,0	2305,0	17360,0	25100,0	1996,0
	1900,0	2103,0	8070,0	2313,0	17455,0	24950,0	2019,0
15.01.13	1800,0	2002,5	7945,0	2257,5	17190,0	24785,0	1955,0
	1830,0	2041,0	7970,5	2267,0	17225,0	24850,0	1985,0
16.01.13	1795,0	1991,0	7910,5	2254,5	17285,0	24895,0	1942,0
	1823,0	2033,0	7940,0	2260,0	17380,0	24760,0	1970,5
17.01.13	1792,0	2003,5	7930,0	2270,0	17385,0	25200,0	1973,5
	1850,0	2040,0	7960,0	2267,0	17480,0	25150,0	1995,5
18.01.13	1840,0	2021,5	8053,0	2320,0	17630,0	25085,0	2028,5
	1875,0	2057,5	8085,0	2321,0	17705,0	25100,0	2047,0
21.01.13	1800,0	2001,0	8020,5	2296,0	17380,0	25025,0	2018,5
	1830,0	2040,5	8051,5	2303,0	17430,0	25000,0	2037,0
22.01.13	1790,5	2009,0	8068,0	2315,5	17375,0	24975,0	2026,5
	1845,0	2046,5	8105,0	2320,0	17410,0	24975,0	2046,0
23.01.13	1815,0	2047,5	8115,5	2372,5	17485,0	24850,0	2066,5
	1842,0	2085,5	8150,0	2380,0	17550,0	24810,0	2088,0
24.01.13	1815,0	2027,0	8036,0	2369,0	17300,0	24450,0	2057,0
	1845,0	2065,0	8076,0	2375,0	17375,0	24380,0	2075,5
25.01.13	1835,0	2042,5	8060,0	2399,5	17265,0	24710,0	2081,5
	1865,0	2077,0	8091,0	2401,5	17305,0	24805,0	2097,0

Источник: www.metal-pages.com. (Госвнестинформ/[Металл Украины, СНГ, мира](#))

ЕВРОПА**ЦЕНЫ****ЦЕНЫ НА АЛЮМИНИЕВЫЕ И МЕДНЫЕ СПЛАВЫ В ЯНВАРЕ 2013 ГОДА**

Вид сплава	25.12.12	28.01.13	Вид сплава	25.12.12	28.01.13
Алюминиевые сплавы, CIF, Rotterdam					
LM24 (Великобритания), EXW, GBP/MT	1400-1430	1430-1450	Латунь 63/35 (BS1400 SCB3), GBP/MT	3620	3670
DIN 226, EUR/MT	2160-2260	2140-2240	Оружейная бронза LG2 85/5/5/5, GBP/MT	4650	4690
DIN 231, EUR/MT	2240-2340	2220-2320	Оружейная бронза LG2 87/7/3/3, GBP/MT	5180	5250
Медные сплавы, GBP/MT, EXW, Великобритания					

Источник: www.metallbulletin.com. (Госвнешинформ/[Металл Украины, СНГ, мира](#))

ЦЕНЫ НА РУДЫ И КОНЦЕНТРАТЫ ЦВЕТНЫХ МЕТАЛЛОВ НА РЫНКЕ ЗАПАДНОЙ ЕВРОПЫ, \$/т (на 18.01.2013 г.)

Товар	Цена*
Свинцовый концентрат , стоимость переработки, 70-80% Pb, CIF	200-250
Цинковые концентраты , CIF, основные порты	250-270
Титановые концентраты , FOB, Австралия	
Рутиловый концентрат, мин. 95% TiO ₂ , в мешках	2500-2800
Рутиловый концентрат, мин. 95% TiO ₂ , навалом	2050-2400
Ильменитовый концентрат, мин. 54% Ti ₂ , навалом	250-350
Литиевые руды	
Петалит, 4,2% Li ₂ O, в мешках, FOB, Durban	165-260
Сподумен, более 7,25% Li ₂ O, CIF, Европа	750-800
Циркон , FOB, Австралия	
Металлургического сорта, навалом	2400-2600
Премиального сорта, навалом	2500-2640
Вольфрамовый концентрат , Китай, внутр. рынок, 65% WO ₃ , EXW склады, RMB/т (с учетом 17,5% НДС)	110000-115000
Ванадиевый концентрат (за торговый фунт) мин. 98% V ₂ O ₅ , CIF, Европа	6,1-6,85
Марганцевая руда (за каждый % содержания Mn в MT), металлургического сорта, 48-50% Mn, макс. 0,1% P, FOB	5,47
Железорудное сырье , на базе сухого веса, CFR, основные порты Китая	
Концентрат (63,5% Fe)	146-147
Окатыши (65-66% Fe)	160-168

* - налоги оплачены, доставлено на предприятие покупателя, если не указано иное. По данным Metall Bulletin. (Госвнешинформ/[Металл Украины, СНГ, мира](#))

КИТАЙ**СТАТИСТИКА****В 2012 ГОДУ ПРОИЗВОДСТВО НИКЕЛЯ ВЫРОСЛО**

Китай в 2012 г. по сравнению с 2011 г. увеличил объемы производства никеля на 5,2% до 220,364 тыс. т. Об этом свидетельствуют данные статистики, сообщает Metal Bulletin. По итогам декабря минувшего года в стране выпустили 29,174 тыс. т никеля, что на 26,8% больше по сравнению с декабрем предыдущего года. Объемы производства никеля в Китае в ноябре 2012 г. по сравнению с ноябрем 2011 г. сократились на 14,5%. В частности, выпуск продукции составил 23,017 тыс. т. Годом ранее этот показатель оценивался в 26,925 тыс. т. По сравнению с октябрём производство никеля в КНР увеличилось на 2,8%. Объемы производства никеля в Китае в сентябре 2012 г. по сравнению с сентябрем 2011 г. увеличились на 29%. Выпуск продукции достиг в указанный период 23,13 тыс. т. Однако по сравнению с предыдущим месяцем производство никеля в стране уменьшилось на 5,8%. (МинПром/[Металл Украины, СНГ, мира](#))

В 2012 ГОДУ ЭКСПОРТ РЕДКОЗЕМЕЛЬНЫХ МЕТАЛЛОВ СОКРАТИЛСЯ

Объем китайского экспорта редкоземельных металлов в 2012 г. составил 16265 т, сократившись на 3,5% по сравнению с 2011 г. Об этом сообщила 25 января газета «Хуанью шибао» со ссылкой на китайский центр таможенной статистики (China Customs Statistics Information Service Center). За прошедший год было реализовано всего 53% от общего объема квоты, которая составляет 30966 т металлов данной группы. Доходы от экспорта также упали на 66% и составили \$906 млн. Представители данной индустрии полагают, что причина сокращения объемов экспорта связана с контрабандой редкоземельных элементов. В 2011 г. объем нелегального экспорта редкоземельных металлов в 1,2 раза превысил объем легальных поставок, - приводит издание слова генерального секретаря Ассоциации производителей редкоземельных металлов Китая Ма Жунчжан. Предположительно, по данным газеты, за 2012 г. контрабандный экспорт составил более 10 тыс. т. Однако по мнению представителей индустрии, сокращение объемов экспорта металлов данной группы также связано и с относительно высокой экспортной стоимостью, а также непростыми внешнеэкономическими условиями, в частности, со снижением спроса на данный вид товара. (МеталлИндекс/[Металл Украины, СНГ, мира](#))

ПРОИЗВОДСТВО ОЛОВЯННЫХ КОНЦЕНТРАТОВ В 2012 ГОДУ ВЫРОСЛО

По данным Национального бюро статистики Китая (National Bureau of Statistics of China), в 2012 г. производство в стране олова в концентрате достигло 89 тыс. т, что на 3,5% превысило показатель 2011 г. В четвертом квартале 2012 г. в Китае сохранялся рост цен на металлическое олово, за которым следовали и цены на концентраты, тем самым стимулируя их производителей. В результате выпуск оловянного сырья расширился. В декабре (как и в ноябре) производство олова в концентрате составило 9 тыс. т. (Минерал/[Металл Украины, СНГ, мира](#))

В 2012 ГОДУ ИМПОРТ ОЛОВА УВЕЛИЧИЛСЯ

Китай в 2012 г. по сравнению с 2011 г. увеличил импорт рафинированного олова и сплавов на его основе на 32%. Об этом свидетельствуют данные статистики. В частности, поставки указанной продукции в страну достигли по итогам минувшего года 31,334 тыс. т. В декабре Китай импортировал 2,027 тыс. т материала. Это на 42% меньше по сравнению с предыдущим годом. Также этот результат на 33% меньше, чем в ноябре. (Минерал/[Металл Украины, СНГ, мира](#))

ПРОГНОЗ**СПРОС НА МЕДЬ В 2013 ГОДУ ДОЛЖЕН УВЕЛИЧИТЬСЯ**

Спрос на медь в Китае должен увеличиться после открытия азиатских рынков. Такое мнение высказал старший аналитик Antaika Ли Юшень, сообщает Metal Bulletin. По его словам, повышение потребления металла может помочь снизить величину фактора значительных запасов меди на таможенных складах и на Шанхайской бирже, которые не должны больше расти. По оценкам аналитиков, запасы красного металла на таможенных складах составляют 1 млн. т. Это втрое больше уровня по состоянию на начало прошлого года. Эксперты полагают, что в нынешнем году спрос на медь в КНР достигнет 8,1 млн. т по сравнению с 7,7 млн. т в минувшем году. (МинПром/[Металл Украины, СНГ, мира](#))

ПЕРУ**СТАТИСТИКА****ВЫПУСК МЕДИ В 2012 ГОДУ УВЕЛИЧИЛСЯ**

Перу в 2012 г. по сравнению с 2011 г. увеличило объемы производства меди на 5,12%. Об этом свидетельствуют данные перуанского правительства, сообщает Metal Bulletin. Выпуск красного металла в стране достиг по итогам минувшего года 1,3 млн. т. В декабре производство меди в Перу уменьшилось на 1,84%, составив 120,498 тыс. т. Объемы выпуска цинка в минувшем году выросли на 1,96% до 1,28 млн. т, а в декабре - на 2,85% до 105,192 тыс. т. Объемы производства железной руды в Перу в ноябре 2012 г. по сравнению с ноябрем 2011 г. увеличились на 14,2%. В особенности выпуск руды в стране в заданный период достиг 547,753 тыс. т. В целом по итогам января-ноября минувшего года по сравнению с аналогичным периодом предыдущего года выпуск железной руды в Перу уменьшился на 3,6% и составил 6,15 млн. т. (МинПром/[Металл Украины, СНГ, мира](#))

ПОЛЬША**KGHM POLSKA MIEDZ НАДЕЕТСЯ НА РОСТ ПРОИЗВОДСТВА К 2018 ГОДУ**

Польская медная компания KGHM планирует к 2018 г. увеличить объемы производства меди на 40% до 1 млн. т. Об этом заявил главный исполнительный директор концерна Герберт Вирт, сообщает Reuters. "В нашей предыдущей стратегии мы говорили о производстве 700 тыс. т меди ежегодно к 2018 г. Сейчас мы ставим планку повыше", - сказал он.

KGHM Polska Miedz в январе-сентябре 2012 г. по сравнению с аналогичным периодом 2011 г. сократила объемы производства красного металла на 2%. Выпуск меди с начала года составил 418,7 тыс. т. В свою очередь, производство серебра выросло на 1,3% до 956 т. Добыча руды KGHM поднялась на 2,2% до 22,9 млн. т, а выпуск меди в концентрате уменьшился на 0,3% до 322,5 тыс. т. (МинПром/[Металл Украины, СНГ, мира](#))

США**ДОБЫЧА РЕДКОЗЕМЕЛЬНЫХ МЕТАЛЛОВ НА АЛЯСКЕ НАЧНЕТСЯ В 2016 ГОДУ**

Канадская компания Ucore Rare Metals Inc. рассчитывает приступить к добыче редкоземельных металлов на Аляске, в юго-восточной части острова Принца Уэльского, в 2016 г. Газета Ketchikan Daily News сообщает, что Ucore Rare Metals планирует начать строительство рудника в 2014 г. По словам главного исполнительного директора компании Джима МакКензи - проект (Vokan Mountain) на Аляске может бросить вызов лидерству Китая, который контролирует 90% мирового спроса на международном рынке редких земель. Ucore предполагает что затраты на строительство рудника и обогатительной фабрики составят \$221 млн., а само строительство продлится 21 месяц. Ожидаемый срок эксплуатации рудника 11 лет, производительность 1500 т руды в день. На Аляске выявлены запасы редких земель, одни из наиболее богатых в Северной Америке. Кроме месторождения Бокан Маунтин РЗМ, на территории штата, разведаны еще в 70 проявлений. (Минерал/MINING.com/[Металл Украины, СНГ, мира](#))

ЧИЛИ**СТАТИСТИКА****В 2012 ГОДУ ПРОИЗВОДСТВО МЕДИ ВЫРОСЛО**

Объемы производства меди в Чили в 2012 г. по сравнению с 2011 г. увеличились на 3%. Об этом свидетельствуют данные Госстата, сообщает Metal Bulletin. В особенности выпуск красного металла в стране по итогам минувшего года превысил 5,455 млн. т. В декабре прошлого года в Чили произвели 513,344 тыс. т меди. Это на 1,8% меньше по сравнению с декабрем позапрошлого года. Недавно глава торговой группы в сфере горной промышленности Sonami Альберто Салас предположил, что объемы производства меди в Чили в 2013 г. увеличатся до 5,8 млн. т. Чили в декабре 2012 г. увеличило выручку от экспорта меди до \$4,704 млрд., что является максимальным результатом за два года. В целом по итогам минувшего года поступления от зарубежных поставок чилийского красного металла достигли \$42,723 млрд. Объемы производства меди в Чили в ноябре 2012 г. по сравнению с ноябрем 2011 г. увеличились на 2,6% до 478,545 тыс. т. По сравнению с предыдущим месяцем этот показатель поднялся на 0,5%. (МинПром/[Металл Украины, СНГ, мира](#))

ЯПОНИЯ**СТАТИСТИКА****В 2012 ГОДУ ЭКСПОРТ МЕДИ УВЕЛИЧИЛСЯ**

Япония в 2012 г. по сравнению с 2011 г. увеличила экспорт меди на 27%. Об этом свидетельствуют данные статистики. В частности, зарубежные поставки японской меди достигли по итогам минувшего года 512,277 тыс. т. За год до этого экспорт красного металла из Японии составлял 402,114 тыс. т. Объемы производства катаной меди в Японии в декабре 2012 г. по сравнению с декабрем 2011 г. сократились на 5,5%. Выпуск продукции в стране за последний месяц прошлого года составил 57,523 тыс. т. По сравнению с предыдущим месяцем производство уменьшилось на 6,9%. (Металлоснабжение и сбыт/[Металл Украины, СНГ, мира](#))

УКРАИНА**КОМПАНИЯ FERREXHO РЕШИЛА НЕ ПРОВОДИТЬ ВЫПУСК ЕВРОБОНДОВ ИЗ-ЗА ВЫСОКИХ СТАВОК НА РЫНКЕ**

Феггехро решила не проводить выпуск евробондов из-за высоких ставок на рынке. Об этом говорится в сообщении компании. "Компания приняла решение не проводить сделку с облигациями в настоящее время из-за расширения кредитных спредов с начала февраля, текущими надежными показателями ликвидности Фергехро и наличия других источников финансирования. Фергехро намерен поддерживать долгосрочный диалог с инвесторами и будет продолжать рассматривать международный долговой рынок капитала в качестве потенциального источника финансирования с учетом рыночных условий", - говорится в заявлении. (РБК-Украина/[Металл Украины, СНГ, мира](#))

КОМПАНИИ НА РЫНКЕ**КОРПОРАЦИЯ «ИНТЕРПАЙП» РАССМАТРИВАЕТ ВОЗМОЖНОСТЬ IPO В 2014 ГОДУ**

Впервые о планах продать часть трубной корпорации "Интерпайп", разместив 17% акций на Лондонской фондовой бирже, Виктор Пинчук сообщил в октябре 2007 г. Но подготовка к IPO - процесс не быстрый, а там и кризис подоспел, стоимость ценных бумаг эмитентов обвалилась в разы. В общем, тема утратила рыночную актуальность. Но В. Пинчук о своих планах не забыл.

На Всемирном экономическом форуме в Давосе он сообщил иностранным СМИ, что рассматривает возможность IPO в 2014 г. От первичного публичного размещения простых акций в свободном обороте на LSE В. Пинчук хочет получить порядка \$500 млн. под строительство II очереди электросталеплавильного комплекса "Днепросталь" на базе Нижнеднепровского трубопрокатного завода.

I очередь была пущена в эксплуатацию в октябре 2012г. - хотя изначально предполагалось, что это произойдет уже в августе 2011 г. Простой был связан с объективными причинами - задержки с поставкой и отладкой оборудования, получением всех необходимых разрешений и согласований. Тем не менее, как ни крути, были и дополнительные расходы: ведь по ранее утвержденному бизнес-плану электросталеплавильный комплекс уже должен был полным ходом плавить металл для трубной заготовки.

Вместо этого ее приходилось покупать у сторонних производителей, главным образом Оскольского электросталеплавильного комбината. И стоила она, разумеется, дороже. Вообще-то, изначально все инженерные коммуникации по проекту "Днепросталь" делались с прицелом на II очередь. Но даже с учетом данного обстоятельства потребуются серьезные затраты.

Хотя они будут меньше, чем владелец "Интерпайпа" хочет получить от IPO. Исходя из того, что на I очередь производительностью 1,32 млн. т в год пришлось израсходовать около \$700 млн. (против запланированных изначально \$610 млн.), получим выходную стоимость \$530/т. Таким образом, чтобы довести "Днепросталь" до уровня чуть более 2 млн. т в год, необходимо еще \$370 млн. С учетом коэффициента непредвиденных расходов эта цифра, вероятно всего, не превысит \$400 млн.

Оставшиеся \$100 млн. в таком случае, видимо, пойдут на погашение существующей задолженности. I очередь "Днепростали" строилась на заемные средства: банковские кредиты плюс выпуск корпоративных еврооблигаций на \$200 млн. Общая сумма долга "Интерпайпа", в конце декабря 2011 г. реструктуризированного до 2017 г. после долгих и непростых переговоров, составила \$887 млн.

Т. е. суммарный долговой балласт корпорации возрастает на \$400 млн. и однозначно переваливает за отметку в \$1 млрд. Готовы ли к такому развитию событий кредиторы Виктора Михайловича - сложно сказать. Генеральный директор ООО "Металлургический завод "Днепросталь" Геннадий Есаулов в сентябре 2011 г. утверждал, что окупаемость I очереди составит 3-4 года.

Теперь эти сроки несколько удлинились из-за ухудшения конъюнктуры на мировых рынках. В ноябре 2012 г. средняя стоимость стальных труб по экспортным контрак-

там уменьшилась до \$1200/т против \$1264/т за тот же период годом ранее. Кроме того, по данным Государственной таможенной службы Украины, средняя цена за январь-ноябрь в 2012 г. составила \$1207/т по сравнению с \$1243/т за весь 2011 г.

Впрочем, пока небольшой ценовой спад предприятия "Интерпайпа" перекрывали за счет роста производства. По итогам 2012 г. НДТЗ увеличил выпуск труб на 3,9% до 418,6 тыс. т, Новомосковский трубный завод на 15,6% до 252,6 тыс. т, "Интерпайп Нико Тьюб" - на 175% до 431 тыс. т. Правда, не факт, что позитивная динамика сохранится и в 2013 г., и далее. Особого оптимизма относительно темпов роста мировой, европейской, украинской экономики у аналитиков нет. Основным двигателем внутреннего спроса на трубы большого диаметра остается модернизация ГТС, но без масштабного финансирования западными банками она продвигается черепашими темпами. Замена линейных участков трубопроводов не превышает 20-50 км в год. Так что "Днепросталь" может испытывать проблемы со сбытом даже тех 1,32 млн. т заготовки, которые позволяют выплавлять существующие мощности. В. Пинчук сообщил, что рассматривает возможность продаж продукции "Днепростали" в странах Евросоюза. Действительно, в отличие от стальных труб, по импорту заготовки тарифные ограничения в ЕС отсутствуют. Но при этом надо учитывать, что заготовка, полученная из лома электрометаллургическим способом, стоит дороже, чем у комбинатов традиционного цикла, плавящих сталь из руды в конвертерах и мартенах.

То есть в Европе надо еще поискать потребителя, готового платить более высокую цену за премиум-качество. А сырьевой ресурс для II очереди "Днепростали", кстати, тоже необходимо где-то взять. Загрузка существующих мощностей ЭСПК требует 1,2 млн. т лома, с учетом новых возможностей это составит 1,91 млн. т. В условиях его дефицита 537 тыс. т (по данным ГП "Укрпромвнешэкспертиза") на украинском рынке в 2012 г. вопрос "где взять дополнительно 700 тыс. т лома?", - не кажется таким уж простым.

Вряд ли \$30 млн. инвестиций в создание новых площадок по приему лома в Харьковской, Луганской и Одесской областях для входящего в "Интерпайп" ПАО "Днепроретровский втормет" могут стать исчерпывающим ответом на него. Даже если допустить, что все планы по расширению возможностей ломозаготовщика удастся выполнить, он сможет давать с 2014 1,45 млн. т сырья для "Днепростали". Еще 460 тыс. т все равно придется искать у сторонних поставщиков.

Что же касается собственно IPO, то в посткризисный период 2010-2011 гг. его с разной степенью успеха осуществили 11 украинских компаний, из которых 2 - угледобывающие, 1 - по производству аккумуляторов, остальные - из агросектора. В общей сложности они получили \$608 млн. в обмен на частичную продажу акционерного капитала. При этом предпочтение явно отдавалось соседней Польше: IPO на Варшавской фондовой бирже (WSE) провели 9 эмитентов, на Лондонской (LSE) только 2.

Зато и результаты несопоставимы: \$211 млн. получено на LSE и \$397 млн. на WSE. Т. е. одно IPO в Лондоне принесло в среднем \$105 млн., в Варшаве - \$44 млн. Это не удивительно, если учесть, что именно Лондон является европейским финансовым центром. Таким образом, многократно откладываемое IPO "Интерпайпа" обещает стать украинским рекордсменом по объему привлеченного финансирования.

Если, конечно, Виктор Михайлович на него все же решится и в очередной раз не передумает. По сравнению с новым выпуском облигаций и получением банковского кредита IPO для него имеет ряд преимуществ. Во-первых, это преобразование в публичную компанию с прозрачной системой корпоративного управления и финотчетности.

Как показывает украинская практика, такие компании с иностранными акционерами гораздо лучше защищены от рейдерских атак. Кроме того, в случае дальнейшей полной продажи бизнеса премия за публичность (т. е. за free float на LSE) составит 15-20% к рыночной стоимости компании. Такой вариант любой собственник всегда готов рассматривать.

Специалист отдела продаж долговых ценных бумаг инвесткомпания "Драгон Капитал" Сергей Фурса в комментарии МинПрому отметил, что каждая форма привле-

чения заемного финансирования для бизнеса имеет свои особенности. "Банковский кредит - это залоговая форма, размещение облигаций сейчас будет более дорогое, но они позволяют привлечь средства без внесения залога и диверсифицировать базу кредиторов компании - если в этом есть заинтересованность", - пояснил он.

Эксперт также отметил, что в 2012 г. каких-либо значимых для рынка IPO украинские компании не осуществляли. "Но есть основания говорить, что сейчас ситуация однозначно лучше, и в 2013 г. IPO могут быть. Деньги идут в развивающиеся рынки и если не произойдет форс-мажор, то останутся здесь", - сказал он. С. Фурса уточнил, что для успешности IPO украинских эмитентов многое будет зависеть от итогов переговоров с Международным валютным фондом.

"Если они окажутся успешными, то для инвесторов это будет стимул вкладывать деньги в украинские акции", - пояснил представитель "Драгон Капитал". Он выразил мнение, что привлечь \$500 млн. от IPO "Интерпайпа" для В. Пинчука вполне реально. "По сравнению с кредитом и облигациями вариант IPO - это бесплатные деньги. Но украинские акционеры обычно ментально не готовы к такой форме привлечения капитала", - резюмировал эксперт. ([МинПром/Металл Украины, СНГ, мира](#))

СНГ

ИГОРЬ КОЛОМОЙСКИЙ ПОЧТИ ВДВОЕ СОКРАТИЛ СВОЮ ДОЛЮ В EVRAZ

Один из основных бенефициаров украинского «Приватбанка» Игорь Коломойский сократил свою косвенную долю в Evraz Plc с 4,1% до 2,3%, сообщила компания. 12 февраля количество принадлежащих ему обыкновенных акций уменьшилось с 59865435 до 33737970 штук. Детали сделки не раскрываются. Бумаги находятся на балансе номинального держателя BNP Paribas Securities Services UK в интересах Torcensta Holding Ltd, конечным бенефициаром которой является И. Коломойский. Evraz plc - крупная вертикально интегрированная металлургическая и горнодобывающая компания, включает предприятия в России, на Украине, в США, Италии, Чехии и ЮАР. Крупнейшим бенефициаром компании является Роман Абрамович с долей в 30,99%. ([Интерфакс-Украина/Металл Украины, СНГ, мира](#))

РОССИЯ

ОАО «НОВОЛИПЕЦКИЙ МЕТАЛЛУРГИЧЕСКИЙ КОМБИНАТ» (НЛМК) РАЗМЕСТИЛО ПЯТИЛЕТНИЕ ЕВРООБЛИГАЦИИ

Новолипецкий металлургический комбинат разместил 5-летние еврооблигации на \$800 млн., ставка купона составила 4,45% годовых. Об этом говорится в сообщении НЛМК. Средства от размещения будут использованы для общих корпоративных целей, включая рефинансирование долга. Организаторами выступили Deutsche Bank, JP Morgan Securities и Societe Generale. Решение компании вполне обоснованно - на 2013 г. приходится ближайший пик выплат обязательств. При этом из \$1,9 млрд., подлежащих погашению в 2013 г., основная часть (\$816 млн. или 54%) должна быть выплачена уже в 1-м квартале. Аналитики полагают, что ожидающееся размещение будет не последним для компании в 2013 г. В настоящее время у НЛМК зарегистрировано 7 выпусков биржевых облигаций на общую сумму 50 млрд. руб., а до конца года к оферте/погашению будут предъявлены бумаги в объеме 20 млрд. руб. (Бизнес-ТАСС/[Металл Украины, СНГ, мира](#))

FITCH ПРИСВОИЛО ЕВРООБЛИГАЦИЯМ

ОАО «НОВОЛИПЕЦКИЙ МЕТАЛЛУРГИЧЕСКИЙ КОМБИНАТ» (НЛМК) РЕЙТИНГ ВВВ-

Рейтинговое агентство Fitch присвоило еврооблигациям (НЛМК) на \$800 млн. с погашением в феврале 2018 г. фискальный приоритетный необеспеченный рейтинг ВВВ-, сообщает Fitch. Присвоение данного рейтинга последовало за рассмотрением окончательной документации по выпуску еврооблигаций. На основании предварительной информации 5 февраля планируемому выпуску еврооблигаций НЛМК был присвоен ожидаемый рейтинг ВВВ-. В феврале НЛМК разместил 5-летние еврооблигации на \$800 млн. со ставкой купона 4,45% годовых. Эмитентом выступил Steel Funding Ltd. Организаторы - Deutsche Bank, JP Morgan Securities и Societe Generale. Средства от размещения будут использованы для общих корпоративных целей, включая рефинансирование долга. (Бизнес-ТАСС/[Металл Украины, СНГ, мира](#))

ГЕРМАНИЯ

THYSSENKRUPP ПРОВЕЛА ЭМИССИЮ БОНДОВ

Крупная немецкая металлургическая компания ThyssenKrupp осуществила эмиссию бондов на 1,25 млрд. евро. Корпорация выпустила бонды в рамках программы внешних заимствований на 10 млрд. евро. Букранерами выпуска стали BayernLB, Citigroup, HSBC и UniCredit Bank.

Срок действия указанных бондов составляет 5,5 лет, а купонный доход - 4%. Цена эмиссии - 99,68% от номинала, равного 1 тыс. евро за 1 ценную бумагу. ThyssenKrupp является одним из крупнейших технологических концернов в мире. В компетенцию концерна входят такие сферы деятельности, как промышленные товары и услуги, а также пять сегментов: сталь, нержавеющая сталь, лифты/эскалаторы, технологии и сервисное обслуживание. (Металлоснабжение и сбыт/[Металл Украины, СНГ, мира](#))

Читайте на эту тему в «Металле Украины, СНГ, мира» (<http://ukrmet.dp.ua/>)

"UZBEKISTAN INDUSTRIAL FORUM"



**UZ
METAL/MASH
expo**

**СПЕЦИАЛИЗИРОВАННАЯ ВЫСТАВКА
"UZMETALMASHEXPO-2013"
МЕТАЛЛУРГИЯ И МЕТАЛЛООБРАБОТКА.
МАШИНОСТРОЕНИЕ**

27 - 29 Марта 2013

Узбекистан, Ташкент, Узэкспоцентр

ОДНА ВЫСТАВКА – ГОРЫ ВОЗМОЖНОСТЕЙ!

Машиностроение

- Станки и обрабатывающие центры, станочные приспособления
- Металлорежущие инструменты
- Смазочные материалы, смазочно-охлаждающие технологические среды,
- Сборочное производство
- Конвейеры, подъемно-транспортное оборудование
- Оборудование для строительства и монтажно-технологических работ
- Оборудование для обработки поверхностей
- Лазерная техника и оборудование
- Промышленное холодильное и вентиляционное оборудование
- Гидравлическое, пневматическое и прессовое оборудование
- Компрессоры. Насосы. Арматура
- Приводы и двигатели.
- Контрольно-измерительное оборудование
- Подшипники для станков и оборудования
- Конструкционные и инструментальные материалы
- Комплекующие изделия, узлы и устройства
- Автоматизированные комплексы
- Охрана труда и средства индивидуальной защиты

Металлургия и металлообработка

- Чёрная, цветная, порошковая металлургия
- Сырье и материалы для металлургической промышленности
- Оборудование и технологии для металлургических производств
- Кузнечно-прессовое, литейное и прокатное производство
- Оборудование, станки и инструменты для металлообработки
- Переработка ломов цветных и черных металлов
- Листо- и сортообработка: резка, профилирование, гибка, сварка
- Сварочные материалы, оборудование и технологии
- Продукция: трубы, лист с покрытием, метизы, металлоизделия, спецстали, спецсплавы и др
- Контрольно-измерительная аппаратура
- Транспорт, логистика, ИТ-технологии, страхование, лизинг



Организатор: IEG Uzbekistan
Узбекистан, 100084, Ташкент,
ул. А.Темур, 107 Б, офис 4С-02
Тел/факс: +998 71 238 59 87
E-mail: sales3@ieg.uz
www.ieguzexpo.com

ГЛАВНОЕ СОБЫТИЕ ЛАБОРАТОРНОЙ ИНДУСТРИИ



VI Международный форум «Комплексное обеспечение лабораторий»

15 - 17 октября 2013

КИЕВЭКСПОПЛАЗА
 Киев, ул. Салютная, 2-Б (ст. метро "Нивки")

При поддержке:

Комитетом Верховной Рады Украины
Министерств и ведомств
Профильных ассоциаций и объединений
Национальной академии аграрных наук Украины
Национальной академии медицинских наук Украины

Организаторы:

Генеральный спонсор:

Генеральный партнер:

Официальный партнер:


6-я Международная специализированная выставка комплексного обеспечения лабораторий

СПЕЦИАЛИЗИРОВАННАЯ ЭКСПОЗИЦИЯ «LABComplEX - Промышленность»
ВСЕ ДЛЯ ПРОВЕДЕНИЯ ЛАБОРАТОРНЫХ ИССЛЕДОВАНИЙ НА РАЗЛИЧНЫХ ЭТАПАХ
ПРОИЗВОДСТВЕННЫХ И ТЕХНОЛОГИЧЕСКИХ ПРОЦЕССОВ ДЛЯ ВСЕХ ОТРАСЛЕЙ ПРОМЫШЛЕННОСТИ

- ДЕМО-ТУР «СОВРЕМЕННАЯ ЛАБОРАТОРИЯ В МЕТАЛЛУРГИЧЕСКОЙ ПРОМЫШЛЕННОСТИ»
- УКРАИНСКАЯ ЛАБОРАТОРНАЯ ШКОЛА МАСТЕР-КЛАССЫ НА ДЕЙСТВУЮЩЕМ ОБОРУДОВАНИИ

Партнеры:


По вопросам участия в выставке:

+38 044 526 94 87

lab@lmt.kiev.ua

 По вопросам участия в деловой
и научно-практической программах:

+38 044 526 90 10

marketing@lmt.kiev.ua

www.labcomplex.com

Международный специализированный партнер:

Специализированный информационный партнер:

Специализированный интернет-портал:

Официальный информационный спонсор:

Информационная поддержка: